



SYSTEMY KLIMATYZACJI

NOWY **CENNIK** 2021

SPIS TREŚCI

Funkcje klimatyzatorów Gree 4

1 KLIMATYZATORY SERII RAC 10

NOWOŚĆ!	Pular	14
	Lomo Luxury Plus	18
	Amber Standard White	22
NOWOŚĆ!	Amber Standard Full Black/Silver/Black	24
NOWOŚĆ!	Fairy Dark/Silver	28
NOWOŚĆ!	G-Tech Silver/Rose Gold	32
NOWOŚĆ!	Soyal	36
	Amber Prestige	40
	U-Crown Silver/Champagne	44
	Konsola	48
	Funkcje RAC	50

2 MULTI FREE MATCH 52

	Jednostki zewnętrzne	55
NOWOŚĆ!	Lomo Luxury / Lomo Luxury Plus	56
	Amber Standard White	58
	Amber Standard Full Black/Silver/Black	60
NOWOŚĆ!	G-Tech Silver/Rose Gold	62
	U-Crown Silver/Champagne	64
	Kasetonowe	66
	Kanałowe	68
	Przypodłogowo-sufitowe	70
	Konsole	72
	Konfiguracje	74
	Funkcje FREE MATCH	78

Niniejszy materiał ma charakter informacyjny i nie stanowi oferty handlowej w rozumieniu Art.66 §1 Kodeksu Cywilnego.

W związku z ciągłym rozwojem firmy oraz wdrażaniem nowych produktów i rozwiązań technicznych podane w niniejszej publikacji dane mogą ulec zmianie. W przypadku wątpliwości skontaktuj się z Autoryzowanym Dystrybutorem lub Free Polska Sp. z o.o.

Zdjęcia prezentujące oferowane produkty mają jedynie charakter poglądowy. Rzeczywisty wygląd w tym w szczególności kolor mogą odbiegać od prezentowanego na zdjęciach.

3 URZĄDZENIA DODATKOWE 80

Oczyszczacz powietrza Eagle	82
Nawilżacz powietrza Mystic	84
Klimatyzatory przenośne Shiny/Moma	86

4 SYSTEMY U-MATCH 88

NOWOŚĆ!

Ścienne	90
Kasetonowe	92
Kanałowe	94
Przypodłogowo-sufitowe	96
Ahu Kit U-MATCH	98
Funkcje U-MATCH	100

5 POMPY CIEPŁA VERSATI III 102

Funkcje pomp ciepła	104
Monoblok	106
Split	108

6 AKCESORIA I STEROWNIKI 110

NOWOŚĆ!

Sterowniki	112
------------	-----

Filtry	125
--------	-----

NOWOŚĆ!

Lampy LED UV	126
--------------	-----




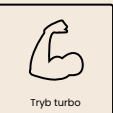





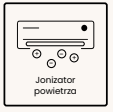




Funkcje klimatyzatorów **Gree**








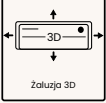

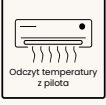
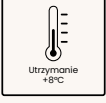



GRUPA	IKONA	NAZWA	OPIS
Wszelchstronne sterowanie		Regulator czasowy dobowy	Funkcja regulatora czasowego umożliwiająca nastawę automatycznego włączenia i wyłączenia urządzenia w okresie 24h.
		Regulator czasowy tygodniowy	Funkcja regulatora czasowego umożliwiająca nastawę automatycznego włączenia i wyłączenia urządzenia w okresie tygodnia.
		Sterowanie Wi-Fi	Funkcja umożliwiająca zdalne sterowanie urządzeniem za pomocą smartfona lub tableta z dowolnego miejsca.
		Pilot bezprzewodowy	Możliwość sterowania urządzeniem za pomocą sterownika bezprzewodowego (pilota).
		Sterownik naścienny	Urządzenie wyposażone w stylowy sterownik ścienny w języku polskim.
		Sterownik centralny	Możliwość podłączenia centralnego sterownika przewodowego dla wszechstronnego sterowania.
		Moduł pozwolenia pracy	Możliwość podłączenia modułu pozwolenia na pracę zintegrowanego np. z kartą hotelową.
		Moduł sygnałów zewnętrznych	Możliwość podłączenia modułu umożliwiającego sterowanie urządzeniem sygnałami napięciowymi i beznapięciowymi.
		Sterowanie BMS	Możliwość podłączenia urządzenia do systemu inteligentnego zarządzania budynkiem.

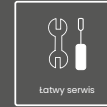
GRUPA	IKONA	NAZWA	OPIS
Efektywna praca	 Inwerter	Inwerter	Urządzenie z technologią inwerterową pozwalającą na dokładniejsze utrzymywanie zadanej temperatury i oszczędność energii.
	 Tryb turbo	Tryb turbo	Funkcja szybkiego osiągnięcia zadanej temperatury w pomieszczeniu.
	 Dwustopniowa sprężarka	Dwustopniowa sprężarka	Urządzenie wyposażone w wydajną 2-stopniową sprężarkę.
	 Oszczędzanie energii	Oszczędzanie energii	Funkcja pozwalająca na pracę urządzenia ze zmniejszonym poborem energii elektrycznej.
	 Regulowany spręż	Regulowany spręż	Możliwość regulacji sprężu wentylatora jednostki i doposażenia w kanał wyrzutowy powietrza.
	 Grzałka karteru sprężarki / tacy skroplin	Grzałka karteru sprężarki / tacy skroplin	Urządzenie wyposażone w elektryczne grzałki karteru sprężarki / tacy skroplin.
Zdrowie	 Autoosuszanie	Autoosuszanie	Funkcja osuszania wymiennika jednostki wewnętrznej, ograniczająca rozwój drobnoustrojów.
	 Jonizator powietrza	Jonizator powietrza	Urządzenie wyposażone w jonizator powietrza zwalczający drobnoustroje.
	 Filtry opcjonalne	Filtry opcjonalne	Możliwość doposażenia urządzenia w opcjonalne filtry powietrza.
	 Doprowadzenie świeżego powietrza	Doprowadzenie świeżego powietrza	Możliwość doprowadzenia kanału świeżego powietrza z przepustnicą (sterowanie przepustnicą przez Moduł sygnałów zewnętrznych).






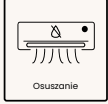


GRUPA	IKONA	NAZWA	OPIS
Zdrowie		Łatwy serwis	Dzięki nowej konstrukcji, demontaż i serwis podzespołów, takich jakich obudowa, turbina wentylatora, czy taca skroplin są łatwe i szybkie.
		Samo-oczyszczanie	Funkcja automatycznego czyszczenia wymiennika jednostki wewnętrznej z zanieczyszczeń.
Inteligentna praca		Inteligentne odszranianie	Funkcja automatycznego odszraniania jednostki zewnętrznej w trybie grzania.
		Autodiagnoza błędów	Funkcja samodiagnozy błędów i usterek przez urządzenie oraz wyświetlanie odpowiedniej informacji.
		Auto restart	Funkcja powrotu do wcześniejszego stanu pracy oraz nastaw po zaniku i przywróceniu zasilania.
		Gorący start	Funkcja eliminująca powiewy chłodnego powietrza na początku pracy w trybie grzania.
		Wykrywanie ludzi	Inteligentny czujnik automatycznie dostosowuje kierunek nawiewu uwzględniając obecność i lokalizację ludzi w pomieszczeniu.
		Przypomnienie o czyszczeniu filtra	Możliwość ustawienia przypomnienia o wykonaniu serwisu po zadanym okresie pracy urządzenia.
		Pompka skroplin	Urządzenie wyposażone w pompkę skroplin. Wysokość podnoszenia 1m.

GRUPA	IKONA	NAZWA	OPIS
Komfort	 Pozroma żaluzja	Pozroma żaluzja	Urządzenie wyposażone w automatyczną żaluzję poziomą.
	 Pionowa i pozioma żaluzja	Pionowa i pozioma żaluzja	Urządzenie wyposażone w automatyczną żaluzję poziomą i pionową.
	 Żaluzje 360°	Żaluzje 360°	Obwodowy nawiew powietrza.
	 Żaluzja 3D	Żaluzja 3D	Innowacyjna konstrukcyjnie pojedyncza żaluzja kontrolująca nawiew powietrza zarówno w kierunku pionowym, jak i poziomym.
	 Nieależna kontrola żaluzji	Nieależna kontrola żaluzji	Możliwość indywidualnego ustawienia żaluzji kierunku nawiewu.
	 Odczyt temperatury z pilota	Odczyt temperatury z pilota	Funkcja odczytu temperatury otoczenia z czujnika w pilocie.
	 Utrzymanie +8°C	Utrzymanie +8°C	Funkcja ogrzewania nieużytkowanego pomieszczenia do 8°C.
	 3 biegi wentylatora	3 biegi wentylatora	Urządzenie wyposażone w 3 biegi wentylatora jednostki wewnętrznej.
	 4 biegi wentylatora	4 biegi wentylatora	Urządzenie wyposażone w 4 biegi wentylatora jednostki wewnętrznej.
	 7 biegów wentylatora	7 biegów wentylatora	Urządzenie wyposażone w 7 biegów wentylatora jednostki wewnętrznej.





GRUPA	IKONA	NAZWA	OPIS
Komfort		Tryb snu	Tryb pracy nocnej (ograniczenie gwałtownego przechładzania i ogrzewania pomieszczenia).
		3 Tryby snu	Funkcja trzech różnych trybów pracy nocnej jednostki (obniżenie nastaw temperatur zwiększające komfort).
		Cicha praca	Tryb cichej pracy urządzenia.
		Osuszanie	Funkcja umożliwiająca inteligentną pracę w trybie osuszania powietrza w pomieszczeniu.









 **GREE** SYSTEMY KLIMATYZACJI

RAC



Pular





Odkrycie **Gree**

RAC

Polar

NOWOŚĆ!



Grupy funkcji

Funkcje

Wszechstronne sterowanie

Efektywna praca

Zdrowie

Inteligentna praca

Komfort

Regulator czasowy dobowy

Regulator czasowy tygodniowy

Sterowanie Wi-Fi

Pilot bezprzewodowy

Sterownik ścienny

Sterownik centralny

Sterowanie BMS

Moduł pozwolenia pracy

Inwerter

Tryb turbo

Oszczędzanie energii

Samooczyszczanie

Autoosuszanie

Jonizator powietrza

Filtry opcjonalne

Inteligentne odszranianie

Autodiagnoza błędów

Auto restart

Gorący start

Pionowa i pozioma żaluzja

Odczyt temperatury z pilota

Utrzymanie +8°C

7 biegów wentylatora

3 tryby snu

Cicha praca

Osuszanie

● Opcjonalnie

Odkryj piękno białego matu!

Pular to niewielkie urządzenie o bogatych możliwościach, którego obsługa jest łatwa i komfortowa. Klimatyzator zapewnia wysoką energooszczędność i rozbudowane opcje sterowania. Został wyposażony w bogaty wachlarz funkcji, w tym samooczyszczanie wymiennika jednostki wewnętrznej, które skutkuje nie tylko dłuższą żywotnością urządzenia, ale także wyższą jakością nawiewanego powietrza. Pular przykuwa uwagę pięknym, matowym panelem i nieskazitelną jakością wykonania.

Model	Wydajność (min/nom/max) kW		Klasa sezonowej efektywności energetycznej		Cena netto PLN
	Chłodzenie	Grzanie	Chłodzenie	Grzanie	
GWH09AGA-K6DNA1A	0,50/2,50/3,25	0,50/2,80/3,50	A++	A+	2 390
GWH12AGB-K6DNA1A	0,90/3,20/3,60	0,90/3,40/4,00	A++	A+	2 590
GWH18AGD-K6DNA1D	1,00/4,60/5,30	1,00/5,20/5,65	A++	A+	3 790
GWH24AGD-K6DNA1C	1,80/6,20/6,90	1,30/6,50/7,91	A++	A+	4 890

Sterowniki standardowe



YAPIF7



XK76



★ CE50-24/E



★★ MK010

★ ME30-44/
D1(B)★ Gree Alternate
Wireless IR★★ Gree
Alternate

Sterowniki opcjonalne

★ Wymagane XK76 dla każdej z jednostek. ★★ Wymagane moduły MK010 dla każdej z jednostek.



Lomo Luxury Plus

Komfort **Gree**

RAC

Lomo Luxury Plus



Grupy funkcji

Funkcje

Wszechstronne sterowanie

Efektywna praca

Zdrowie

Inteligentna praca

Komfort

Regulator czasowy dobowy

Regulator czasowy tygodniowy

Sterowanie Wi-Fi

Pilot bezprzewodowy

Sterownik ścienny

Sterownik centralny

Sterowanie BMS

Moduł pozwolenia pracy

Inwerter

Tryb turbo

Oszczędzanie energii

Grzałka sprężarki / tacy skroplin

Autoosuszanie

Jonizator powietrza

Filtry opcjonalne

Inteligentne odszranianie

Autodiagnoza błędów

Auto restart

Gończy start

Pionowa i pozioma żaluzja

Odczyt temperatury z pilota

Utrzymanie +8°C

7 biegów wentylatora

3 tryby snu

Cicha praca

Osuszanie

● Opcjonalnie

Poczuj maksymalny komfort!

Lomo Luxury Plus to wysokie parametry pracy i bogate funkcje dostępne w standardzie. Dzięki unowocześnionej konstrukcji model, w porównaniu do swojego poprzednika, zyskał dodatkowe funkcjonalności: sterowanie nawiewem powietrza w pionie i poziomie, więcej biegów pracy wentylatora i trybów snu. Seria Lomo to niezmiennie doskonała jakość wykonania. Przetestuj większe możliwości i wyższą efektywność klimatyzatora Lomo Luxury Plus!

Model	Wydajność (min/nom/max) kW		Klasa sezonowej efektywności energetycznej		Cena netto PLN
	Chłodzenie	Grzanie	Chłodzenie	Grzanie	
GWH09QB-K6DNB2E	0,45/2,70/3,50	0,45/2,80/4,20	A++	A+	2 990
GWH12QC-K6DNB2D	0,70/3,50/4,00	0,80/3,67/4,50	A++	A+	3 290
GWH18QD-K6DNB2D	1,26/5,20/6,60	1,12/5,30/6,80	A++	A+	4 690
GWH24QE-K6DNB2E	1,93/7,00/8,85	1,80/7,40/10,63	A++	A+	5 490

Sterowniki standardowe



YAC1FB9



XK76



CE50-24/E



MK010

ME30-44/
D1(B)Gree Alternate
Wireless IRGree
Alternate

★ Wymagane XK76 dla każdej z jednostek.

★★ Wymagane moduły MK010 dla każdej z jednostek.



Amber Standard Full Black



Amber Standard Silver



Jakość Gree

RAC

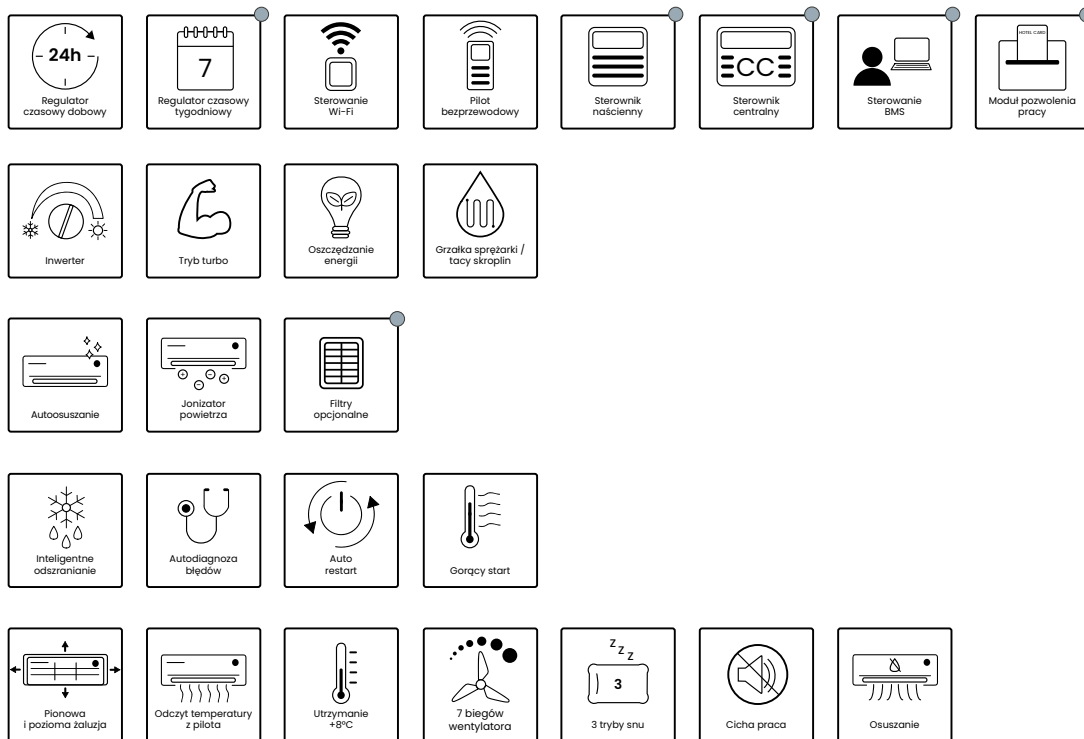

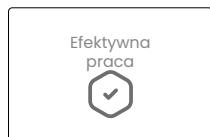
Amber Standard



White

Grupy funkcji

Funkcje



● Opcjonalnie



RAC

Daj się zaskoczyć możliwościami!

Amber Standard jest idealnym wyborem nie tylko do chłodzenia, ale również ogrzewania pomieszczeń. Wyróżniają go szerokie możliwości pracy, a przy tym wysoka klasa efektywności energetycznej. Klimatyzator posiada bogaty wachlarz funkcji oraz rozbudowane opcje sterowania, które gwarantują użytkownikowi wygodę i komfort. Amber Standard to elegancki wygląd i aż 4 wersje kolorystyczne: White, Silver, Full Black i Black.

Model	Wydajność (min/nom/max) kW		Klasa sezonowej efektywności energetycznej		Cena netto PLN
	Chłodzenie	Grzanie	Chłodzenie	Grzanie	
GWH09YC-K6DNA1A	0,90/2,70/3,80	0,70/2,93/4,40	A+++	A++	3 490
GWH12YC-K6DNA1A	1,00/3,50/3,81	1,20/3,81/4,40	A+++	A+	3 790
GWH18YD-K6DNA1A	1,26/5,30/6,60	1,12/5,57/6,80	A++	A+	5 290
GWH24YE-K6DNA1A	1,10/7,00/9,05	1,70/7,20/10,10	A++	A+	5 690

Sterowniki standardowe



YAG1FB2



XK76



CE50-24/E



MK010



ME30-44/D1(B)

Gree Alternate
Wireless IRGree
Alternate

★ Wymagane XK76 dla każdej z jednostek. ★★ Wymagane moduły MK010 dla każdej z jednostek.

RAC

Amber Standard

NOWOŚĆ!



CENA PROMOCYJNA!

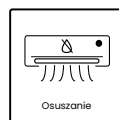
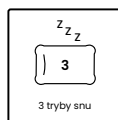
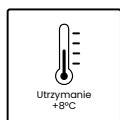
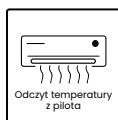
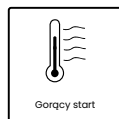
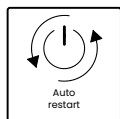
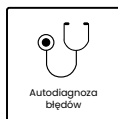
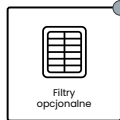
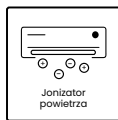
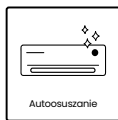
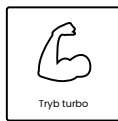
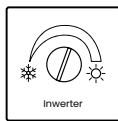
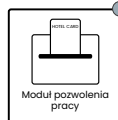
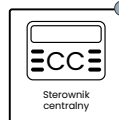

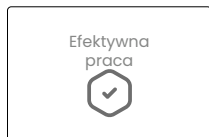
Full Black

Black

Silver

Grupy funkcji

Funkcje



● Opcjonalnie



RAC

Zachwyć się bogactwem kolorów!

Amber Standard występuje w aż 4 wersjach kolorystycznych do wyboru, w tym opcji Full Black, która jest odpowiedzią na najnowsze trendy w aranżacji wnętrz. Minimalistyczna linia konstrukcyjna w połączeniu ze szlachetną czernią sprawiają, że urządzenie świetnie komponuje się w industrialnych, nowoczesnych oraz klasycznych wnętrzach. Wariant Silver to jeden z najpopularniejszych modeli serii Standard, którą cechuje przede wszystkim niezawodność i bogate możliwości.

Model	Wydajność (min/nom/max) kW		Klasa sezonowej efektywności energetycznej		Cena netto PLN
	Chłodzenie	Grzanie	Chłodzenie	Grzanie	
GWH09YC-K6DNA2A	0,90/2,70/3,80	0,70/2,93/4,40	A+++	A++	Full Black / Silver 3 490 Black 3 090
GWH12YC-K6DNA2A	1,00/3,50/3,81	1,20/3,81/4,40	A+++	A+	Full Black / Silver 3 790 Black 3 390
GWH18YD-K6DNA2A	1,26/5,30/6,60	1,12/5,57/6,80	A++	A+	Full Black / Silver 5 290 Black 4 390
GWH24YE-K6DNA2A	1,10/7,00/9,05	1,70/7,20/10,10	A++	A+	Full Black / Silver 5 690 Black 4 990

UWAGA – Model Amber Standard Black dostępny do wyczerpania zapasów.

Sterowniki standardowe		Sterowniki opcjonalne				
						
YAG1FB2	XK76	CE50-24/E	MK010	ME30-44/D1(B)	Gree Alternate Wireless IR	Gree Alternate

★ Wymagane XK76 dla każdej z jednostek. ★★ Wymagane moduły MK010 dla każdej z jednostek.



Fairy Dark

Fairy Silver



Sensacja **Gree**

RAC

NOWOŚĆ!

Fairy



Dark



Silver

Grupy funkcji

Funkcje

Wszechstronne sterowanie

Efektywna praca

Zdrowie

Inteligentna praca

Komfort

Regulator czasowy dobowy

Regulator czasowy tygodniowy

Sterowanie Wi-Fi

Pilot bezprzewodowy

Sterownik ścienny

Sterownik centralny

Sterowanie BMS

Moduł pozwolenia pracy

Inwerter

Tryb turbo

Oszczędzanie energii

Grzałka sprężarki / tacy skroplin

Jonizator powietrza

Autoosuszanie

Filtry opcjonalne

Inteligentne odszranianie

Autodiagnoza błędów

Auto restart

Gorący start

Pozioma żaluzja

Pionowa i pozioma żaluzja

Odczyt temperatury z pilota

Utrzymanie +8°C

7 biegów wentylatora

3 tryby snu

Cicha praca

Osuszanie

● Opcjonalnie

● tylko dla modeli 2,7 i 3,5 kW

● tylko dla modeli 5,2 i 7,0 kW



RAC

Poznaj sensacyjne oblicze klimatyzacji!

Fairy to klimatyzator o wyjątkowej konstrukcji i oryginalnej matowej strukturze, dostępny w interesujących wersjach kolorystycznych. Charakteryzuje go szeroki zakres temperatur zewnętrznych oraz wysoka efektywność pracy w trybie chłodzenia oraz ogrzewania. Dzięki różnorodnym funkcjom podnoszącym komfort możliwe jest precyzyjne kontrolowanie temperatury, a także wygodne sterowanie, w tym przez Wi-Fi. Klimatyzator Fairy to najwyższa jakość w połączeniu ze stylowym wyglądem.

Model	Wydajność (min/nom/max) kW		Klasa sezonowej efektywności energetycznej		Cena netto PLN
	Chłodzenie	Grzanie	Chłodzenie	Grzanie	
GWH09ACC-K6DNA1F	0,80/2,70/3,80	0,90/3,00/4,25	A++	A+	3 290
GWH12ACC-K6DNA1F	0,90/3,51/4,40	0,90/3,81/4,70	A++	A+	3 490
GWH18ACD-K6DNA1D	1,26/5,20/6,60	1,12/5,30/6,80	A++	A+	5 290
GWH24ACE-K6DNA1A	1,93/7,00/8,85	1,80/7,40/10,63	A++	A+	5 690

Sterowniki standardowe



YAC1FB9

Sterowniki opcjonalne



XK76



CE50-24/E



MK010

ME30-44/
D1(B)Gree Alternate
Wireless IRGree
Alternate

★ Wymagane XK76 dla każdej z jednostek. ★★ Wymagane moduły MK010 dla każdej z jednostek.

G-Tech Silver



G-Tech Rose Gold

Innowacja Gree

RAC

NOWOŚĆ!

G-Tech



Silver



Rose Gold

Grupy funkcji

Funkcje

Wszechstronne sterowanie

Efektywna praca

Zdrowie

Inteligentna praca

Komfort

Regulator czasowy dobowy

Regulator czasowy tygodniowy

Sterowanie Wi-Fi

Pilot bezprzewodowy

Sterownik ścienny

Sterownik centralny

Sterowanie BMS

Moduł pozwolenia pracy

Inwerter

Tryb turbo

Oszczędzanie energii

Grzałka tacy skroplin

Autoosuszanie

Samoczyszczanie

Jonizator powietrza

Filtry opcjonalne

Łatwy serwis

Inteligentne odszranianie

Autodiagnoza błędów

Auto restart

Gorący start

Zaluzja 3D

Odczyt temperatury z pilota

Utrzymanie +8°C

7 biegów wentylatora

3 tryby snu

Cicha praca

Osuszanie

● Opcjonalnie



RAC

Zmieniaj jego wygląd, kiedy masz na to ochotę!

G-Tech charakteryzuje innowacyjna konstrukcja, nowatorskie rozwiązania w zakresie kierowania nawiewem powietrza, a także szeroki zakres funkcji i wyjątkowo cicha praca. Klimatyzator idealnie sprawdzi się w trakcie gorących miesięcy, a także w sezonie grzewczym, ponieważ cechują go szerokie możliwości pracy w obu trybach. To jedyny model w ofercie Gree, który możesz szybko i samodzielnie przestylizować, wymieniając ozdobne elementy dekoracyjne.

Model	Wydajność (min/nom/max) kW		Klasa sezonowej efektywności energetycznej		Cena netto PLN
	Chłodzenie	Grzanie	Chłodzenie	Grzanie	
GWH09AEC-K6DNA1A	0,20/2,70/4,10	0,90/3,20/4,70	A+++	A++	3 790
GWH12AEC-K6DNA1A	0,20/3,50/4,50	1,00/3,81/4,80	A+++	A++	4 190
Dekor Silver/Rose Gold	(panele boczne + listwa frontowa)				109

Model dostępny w 2 wersjach kolorystycznych, możliwość dopasowania dekoru.

Sterowniki standardowe	Sterowniki opcjonalne					
 YAUIFB	 XK76	 CE50-24/E★	 MK010	 ME30-44/D1(B)★	 Gree Alternate Wireless IR	 Gree Alternate★★

★ Wymagane XK76 dla każdej z jednostek. ★★ Wymagane moduły MK010 dla każdej z jednostek.

Soyal





Technologia **Gree**

RAC

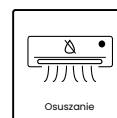
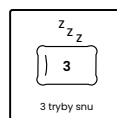
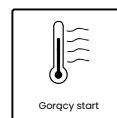
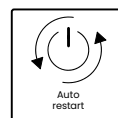
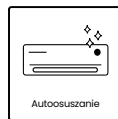
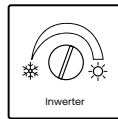

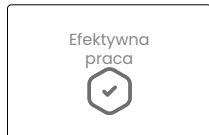
Soyal



NOWOŚĆ!

Grupy funkcji

Funkcje



● Opcjonalnie

Odkryj technologię przyszłości!

Soyal posiada nie tylko nowoczesny wygląd, ale i nowatorskie, niestosowane dotychczas funkcje. Dzięki czujnikowi obecności ludzi może w inteligentny i automatyczny sposób kontrolować kierunek nawiewu powietrza zgodnie z oczekiwaniami użytkownika. Kolejną innowacją w zakresie funkcjonalności jest samooczyszczanie wymiennika jednostki wewnętrznej. Dopelnienie stanowi wyjątkowo wysoka klasa energetyczna zarówno dla chłodzenia, jak i grzania oraz niespotykane cicha praca. Poznaj fenomenalne możliwości klimatyzatora Soyal!

Model	Wydajność (min/nom/max) kW		Klasa sezonowej efektywności energetycznej		Cena netto PLN
	Chłodzenie	Grzanie	Chłodzenie	Grzanie	
GWH09AKC-K6DNA1A	0,22/2,70/4,40	0,80/3,60/5,00	A+++	A+++	5 690
GWH12AKC-K6DNA1A	0,22/3,53/4,60	0,80/4,20/5,20	A+++	A+++	5 990
GWH18AKC-K6DNA1A	1,80/5,30/6,30	1,10/5,60/7,00	A++	A+	6 390

Sterowniki standardowe



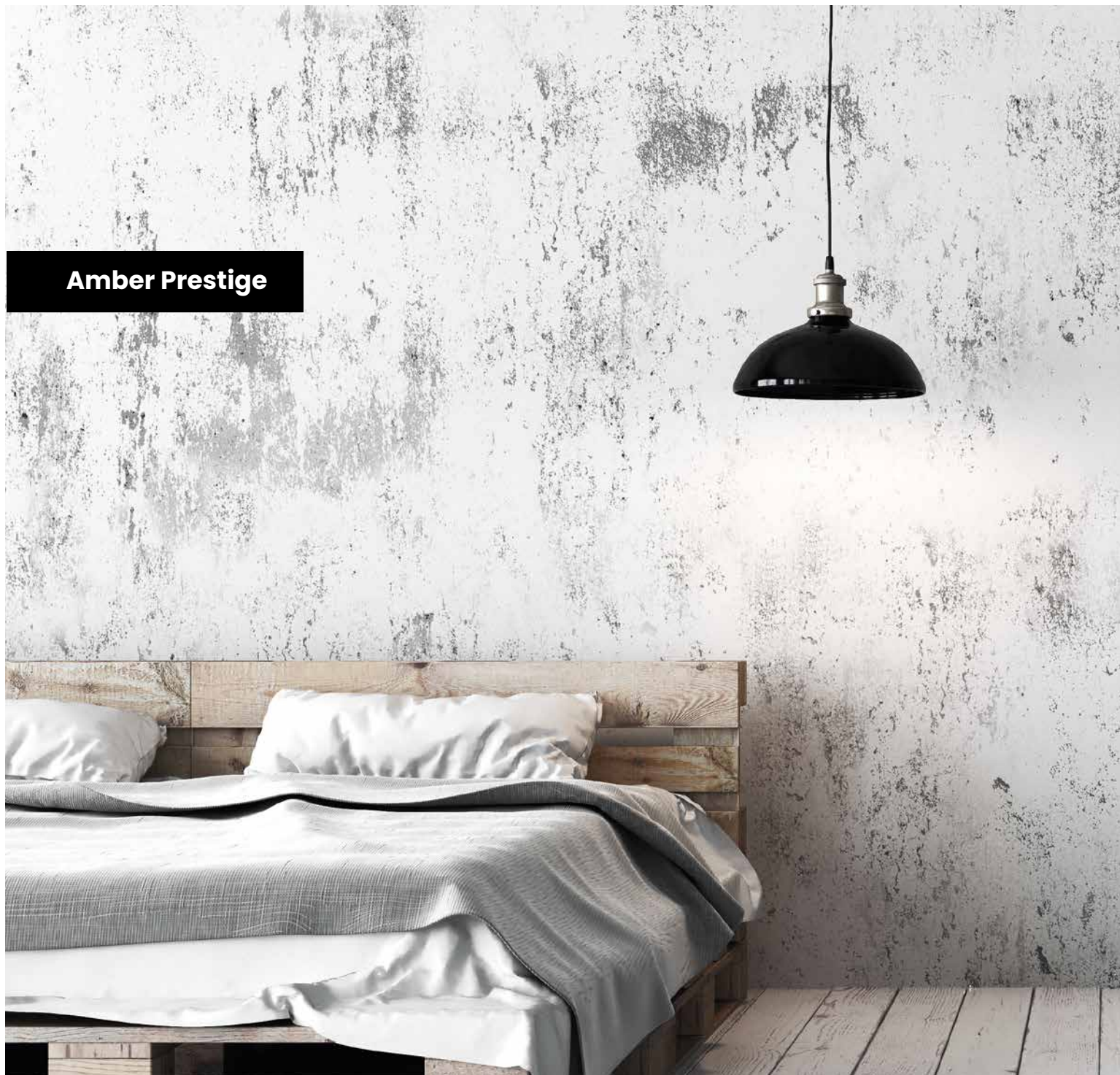
YAA1FB11

Sterowniki opcjonalne



Gree Alternate
Wireless IR

Amber Prestige





Perfekcja **Gree**

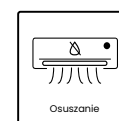
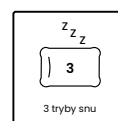
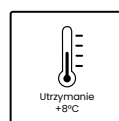
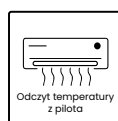
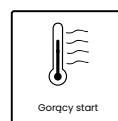
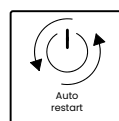
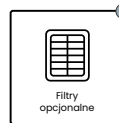
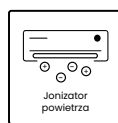
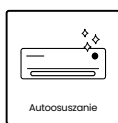
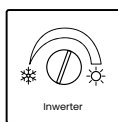
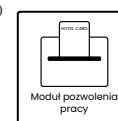
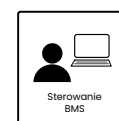
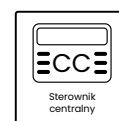

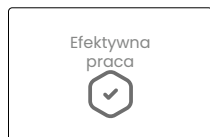
RAC

Amber Prestige



Grupy funkcji

Funkcje



● Opcjonalnie

Postaw na perfekcję wykonania!

Amber Prestige to klimatyzator spełniający oczekiwania nawet najbardziej wymagających użytkowników. Zaletami tego modelu są bogate możliwości sterowania, jak i mnogość funkcji mających wpływ na komfort użytkowania. To idealne urządzenie do chłodzenia, a także ogrzewania pomieszczeń. Wysoka klasa energetyczna oraz możliwość pracy przy skrajnych temperaturach zewnętrznych to wyróżniki tego modelu, który nie bez powodu nosi nazwę "prestizowy". Doceń wyjątkowe zalety klimatyzatora Amber Prestige!

Model	Wydajność (min/nom/max) kW		Klasa sezonowej efektywności energetycznej		Cena netto PLN
	Chłodzenie	Grzanie	Chłodzenie	Grzanie	
GWH09YD-S6DBA2A	0,70/2,70/5,00	0,70/3,50/5,50	A+++	A+++	5 290
GWH12YD-S6DBA2A	0,85/3,53/5,00	0,88/4,20/7,20	A+++	A+++	5 690
GWH18YE-S6DBA2A	1,20/5,30/7,20	1,20/5,57/9,20	A++	A+	6 290
GWH24YE-S6DBA2A	2,00/7,03/9,00	2,00/7,03/9,50	A++	A+	6 890

Sterowniki standardowe



YAG1FB3

Sterowniki opcjonalne



XK76



CE50-24/E★




MK010



ME30-44/DI(B)★

Gree Alternate
Wireless IRGree
Alternate★★

★Wymagane XK76 dla każdej z jednostek. ★★Wymagane moduły MK010 dla każdej z jednostek.



U-Crown Silver



U-Crown Champagne



Design Gree

RAC

U-Crown



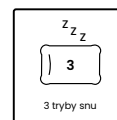
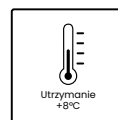
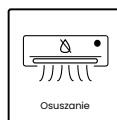
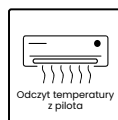
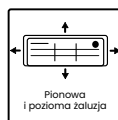
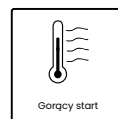
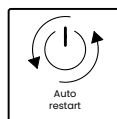
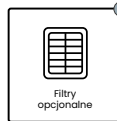
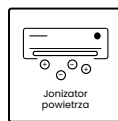
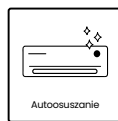
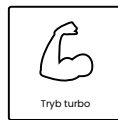
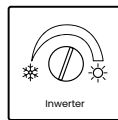

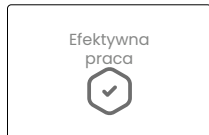
Silver



Champagne

Grupy funkcji

Funkcje



● Opcjonalnie



RAC

Pokochaj unikatowy design!

U-Crown od lat cieszy się niestąbną popularnością, nie tylko ze względu na wyjątkowy design, ale też wysokie parametry i bogaty wachlarz funkcji. Cechuje go efektywna praca zarówno w trybie chłodzenia, jak i grzania. Nazwa klimatyzatora nawiązuje do jego nietypowego wyglądu, który w przekroju przypomina literę „U”. Opływowy kształt i piękny panel z efektem błysku lub szczotkowanej stali dodają mu ponadczasowej elegancji. Zachwyć się klimatyzatorem U-Crown!

Model	Wydajność (min/nom/max) kW		Klasa sezonowej efektywności energetycznej		Cena netto PLN
	Chłodzenie	Grzanie	Chłodzenie	Grzanie	
GWH09UB-K6DNA4A ★	0,30/2,70/4,30	0,60/3,20/5,90	A++	A++	5 490
GWH12UB-K6DNA4A ★	0,30/3,53/4,80	0,60/4,00/6,00	A++	A++	5 890
GWH18UC-K6DNA4A ★★	1,20/5,30/6,50	1,30/5,30/7,00	A++	A+	6 390

★ Panel szczotkowana stal.

★★ Panel błysk.

Sterowniki standardowe



SAA1FBI

Konsola





Wygoda **Gree**

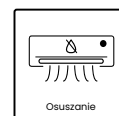
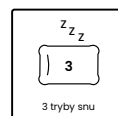
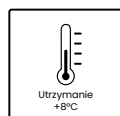
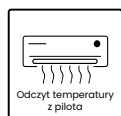
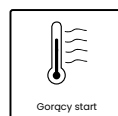
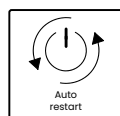
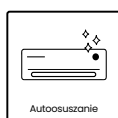
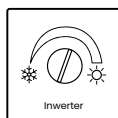

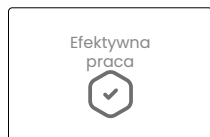
RAC

Konsola



Grupy funkcji

Funkcje



● Opcjonalnie

● Modele 2,7 i 3,5 kW w standardzie grzałka tacy, model 5,2 kW w standardzie obie grzałki.

Poznaj definicję wygody!

Konsola jest typem klimatyzatora montowanym przy podłodze, dlatego idealnie sprawdza się w pomieszczeniach, w których nie jest możliwe zastosowanie standardowego modelu ściennego, np. na skośnych poddaszach. Precyzyjna regulacja nawiewu oraz dwukierunkowa dystrybucja powietrza w połączeniu z efektywną pracą zarówno w trybie chłodzenia, jak i grzania, gwarantują użytkownikowi najwyższy komfort. Konsole odznaczają się wysoką wydajnością, estetycznym wyglądem i kompaktową obudową.

Model	Wydajność (min/nom/max) kW		Klasa sezonowej efektywności energetycznej		Cena netto PLN
	Chłodzenie	Grzanie	Chłodzenie	Grzanie	
GEH09AA-K6DNA1F	0,70/2,70/3,40	0,60/2,90/3,50	A++	A+	4 090
GEH12AA-K6DNA1A	0,80/3,52/4,40	1,10/3,80/4,40	A++	A+	4 590
GEH18AA-K6DNA1F	1,26/5,20/6,60	1,12/5,33/6,80	A++	A+	5 790

Sterowniki standardowe



YAA1FB8

Sterowniki opcjonalne



XK76


















CE50-24/E★



Gree Alternate
Wireless IR

★Wymagane XK76 dla każdej z jednostek.

FUNKCJE MODELI RAC


	WSZECHSTRONNE STEROWANIE								EFEKTYWNA PRACA					ZDROWIE	
IKONA FUNKCJI	 Regulator czasowy dobowy	 Regulator czasowy tygodniowy	 Sterowanie Wi-Fi	 Pilot bezprzewodowy	 Sterownik naścienny	 Sterownik centralny	 Moduł pozwolenia pracy	 Sterowanie BMS	 Inwerter	 Tryb turbo	 Dwustopniowa sprężarka	 Oszczędzanie energii	 Grzałka karteru sprężarki / tacy skroplin	 Autoosuszanie	 Jonizator powietrza
NAZWA FUNKCJI	Regulator czasowy dobowy	Regulator czasowy tygodniowy	Sterowanie Wi-Fi	Pilot bezprzewodowy	Sterownik naścienny	Sterownik centralny	Moduł pozwolenia pracy	Sterowanie BMS	Inwerter	Tryb turbo	Dwustopniowa sprężarka	Oszczędzanie energii	Grzałka karteru sprężarki / tacy skroplin	Autoosuszanie	Jonizator powietrza
LOMO ECO [♦]	●	●****	●	●	●****	●****	●****	●****	●	●	-	●	- / -	●	●
MUSE [♦]	●	-	●	●	-	-	-	-	●	●	-	●	- / -	●	●
BORA [♦]	●	-	●	●	-	-	-	-	●	●	-	●	- / -	●	●
LOMO LUXURY [♦]	●	●	●	●	●	●	●	●	●	●	-	●	● / ●	●	●
LOMO LUXURY PLUS	●	●	●	●	●	●	●	●	●	●	-	●	● / ●	●	●
PULAR	●	●	●	●	●	●	●	●	●	●	-	●	-	●	●
FAIRY DARK/SILVER	●	●	●	●	●	●	●	●	●	●	-	●	● / ●	●	●
AMBER STANDARD WHITE/FULL BLACK/SILVER/BLACK	●	●	●	●	●	●	●	●	●	●	-	●	● / ●	●	●
G-TECH SILVER/ROSE GOLD	●	●	●	●	●	●	●	●	●	●	-	●	- / ●	●	●
SOYAL	●	-	●	●	-	-	-	-	●	●	-	-	- / ●	●	-
AMBER PRESTIGE	●	●	●	●	●	●	●	●	●	●	●	●	● / ●	●	●
U-CROWN SILVER/CHAMPAGNE	●	-	●	●	-	-	-	-	●	●	●	●	● / ●	●	●
KONSOLA	●	●	●	●	●	●	-	-	●	●	-	●	- / ●*	●	●

* - tylko dla modeli 2,60 (2,70) i 3,20 (3,50) kW ** - tylko dla modeli 6,16 kW *** - tylko dla modeli 4,60 i 6,16 kW
 **** - tylko dla modeli 2,60 kW * - tylko dla modeli 2,7 i 3,5 kW. Model 5,2 kW - obie grzałki w standardzie

ZDROWIE			INTELIWENTNA PRACA						KOMFORT										
Filtry opcjonalne	Łatwy serwis	Samoczyszczanie	Inteligentne odzranianie	Autodiagnoza błędów	Auto restart	Gorący start	Wykrywanie ludzi	Pozioma żaluzja	Pionowa i pozioma żaluzja	Żaluzja 3D	Odczyt temperatury pilota	Utrzymanie +8°C	4 biegi wentylatora	7 biegów wentylatora	Tryb snu	3 Tryby snu	Cicha praca	Osuszanie	
●	-	-	●	●	●	●	-	●	-	-	●	●	●	-	●	-	-	●	
●	-	-	●	●	●	●	-	●	-	-	●	●	●	-	●	-	-	●	
●	-	-	●	●	●	●	-	●	-	-	●	●	●	-	●	-	-	●	
●	-	-	●	●	●	●	-	●	-	-	●	●	●	-	●	-	-	●	
●	-	-	●	●	●	●	-	-	●	-	●	●	-	●	-	●	●	●	
●	-	●	●	●	●	●	-	-	●	-	●	●	-	●	-	●	●	●	
●	-	-	●	●	●	●	-	●	●	-	●	●	-	●	-	●	●	●	
●	-	-	●	●	●	●	-	-	●	-	●	●	-	●	-	●	●	●	
●	●	●	●	●	●	●	-	-	-	●	●	●	-	●	-	●	●	●	
-	-	●	●	●	●	●	●	-	●	-	-	-	-	●	-	●	●	●	
●	-	-	●	●	●	●	-	-	●	-	●	●	-	●	-	●	●	●	
●	-	-	●	●	●	●	-	-	●	-	●	●	-	●	-	●	●	●	
-	-	-	●	●	●	●	-	●	-	-	●	●	-	●	-	●	●	●	

● Standard ● Opcjonalnie - Brak ● modele 5,2 i 7,0 kW ● modele 2,7 i 3,5 kW
 ◆ modele dostępne do wyczerpania zasobów





GREE SYSTEMY KLIMATYZACJI

MULTI FREE MATCH



JEDNOSTKI ZEWNĘTRZNE

MULTI
FREE
MATCH



- Grzanie do -20°C (-22°C)
- Chłodzenie w niskiej temperaturze
- Start przy niskim napięciu
- Sprężarka z grzałką elektryczną
- Taca skroplin z grzałką elektryczną



Model	Wydajność (min/nom/max) kW		Klasa sezonowej efektywności energetycznej		Cena netto PLN
	Chłodzenie	Grzanie	Chłodzenie	Grzanie	
GWHD(14)NK6LO	2,05/4,10/4,40	2,49/4,40/5,42	A++	A+	4 200
GWHD(18)NK6LO	2,14/5,20/5,80	2,58/5,40/5,92	A++	A+	4 800
GWHD(21)NK6LO	2,20/6,10/7,33	3,61/6,50/8,50	A++	A+	5 800
GWHD(24)NK6LO	2,29/7,10/8,50	3,67/8,50/8,80	A++	A+	6 300
GWHD(28)NK6LO	2,29/8,00/10,26	3,67/9,50/10,26	A++	A+	6 800
GWHD(36)NK6LO	2,60/10,50/12,00	2,60/12,00/13,50	A++	A+	9 400
GWHD(42)NK6LO	2,60/12,00/13,00	2,60/13,00/14,50	A++	A+	9 900

MULTI
FREE
MATCH

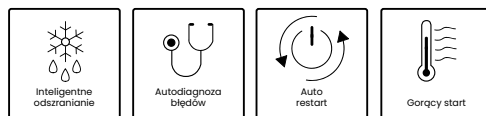
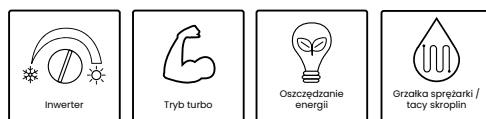

Lomo Luxury / Lomo Luxury Plus



NOWOŚĆ!

Grupy funkcji

Funkcje



● Opcjonalnie. ● Dotyczy Lomo Luxury (wydajność 2,1 kW). ● Dotyczy Lomo Luxury Plus (wydajności 2,7-7,0 kW)

Najwyższa jakość

Lomo Luxury oraz **Lomo Luxury Plus** to doskonałe rozwiązanie dla osób ceniących niezawodność i wszechstronność działania. Prosty design, wpisujący się w obecne trendy, doskonale sprawdzi się zarówno w przestrzeniach komercyjnych, jak i mieszkaniowych.

Model	Wydajność nominalna kW		Cena netto PLN
	Chłodzenie	Grzanie	
GWH07QB-K6DNB2A/I*	2,1	2,6	990
GWH09QB-K6DNB2E/I**	2,7	2,8	1 090
GWH12QC-K6DNB2D/I**	3,5	3,7	1 190
GWH18QD-K6DNB2D/I**	5,2	5,3	1 290
GWH24QE-K6DNB2E/I**	7,0	7,4	1 390

* Lomo Luxury

** Lomo Luxury Plus

Sterowniki standardowe		Sterowniki opcjonalne			
					
YANIF6*	YACIFB9 (IR)**	XK76	CE50-24/E★	MK010	ME30-44/D1(B)★

* Dotyczy Lomo Luxury (wydajność 2,1 kw)

** Dotyczy Lomo Luxury Plus (wydajności 2,7-7,0 kw)

★ Wymagane XK76 dla każdej z jednostek.

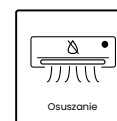
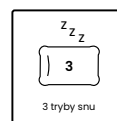
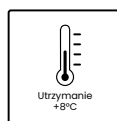
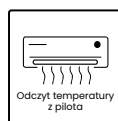
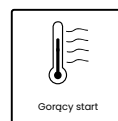
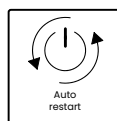
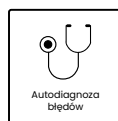
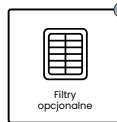
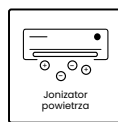
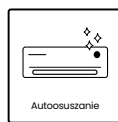
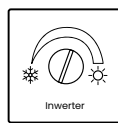
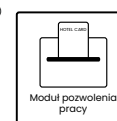
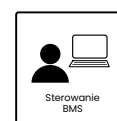
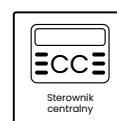

Amber Standard



White

Grupy funkcji

Funkcje



● Opcjonalnie



MULTI
FREE
MATCH

Imponujące parametry

Amber Standard dostępny w 4 wersjach kolorystycznych to idealny wybór jeśli zależy nam na modnym, nowoczesnym designie, przy zachowaniu doskonałych parametrów. Poziomy oraz pionowy ruch żaluzji wraz z wysoką wydajnością pozwalają efektywnie realizować chłodzenie i ogrzewanie.

Model	Wydajność nominalna kW		Cena netto PLN
	Chłodzenie	Grzanie	
GWH09YC-K6DNA1A/I	2,7	2,9	1 490
GWH12YC-K6DNA1A/I	3,5	3,8	1 590
GWH18YD-K6DNA1A/I	5,3	5,6	1 790
GWH24YE-K6DNA1A/I	7,0	7,2	1 990

Sterowniki standardowe



YAG1FB2

Sterowniki opcjonalne



XK76



CE50-24/E★



MK010



ME30-44/D1(B)★

★Wymagane XK76 dla każdej z jednostek.

MULTI
FREE
MATCH

Amber Standard



CENA PROMOCYJNA!


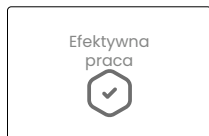
Full Black

Black

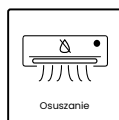
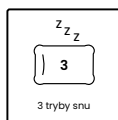
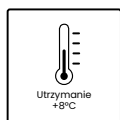
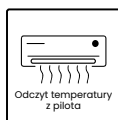
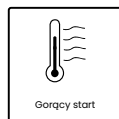
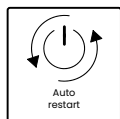
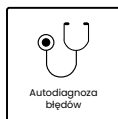
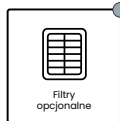
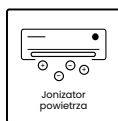
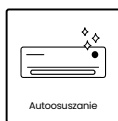
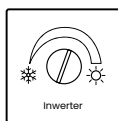
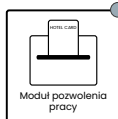
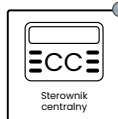
Silver

NOWOŚĆ!

Grupy funkcji



Funkcje



● Opcjonalnie



MULTI
FREE
MATCH

Bogaty wybór kolorów

Amber Standard, dostępny w 4 wersjach kolorystycznych, to idealny wybór jeśli zależy nam na modnym, nowoczesnym designie, przy zachowaniu doskonałych parametrów. Poziomy oraz pionowy ruch żaluzji wraz z wysoką wydajnością pozwalają efektywnie realizować chłodzenie i ogrzewanie.

Model	Wydajność nominalna kW		Cena netto PLN
	Chłodzenie	Grzanie	
GWH09YC-K6DNA2A/I	2,7	2,9	Full Black / Silver 1 490 Black 1 300
GWH12YC-K6DNA2A/I	3,5	3,8	Full Black / Silver 1 590 Black 1 400
GWH18YD-K6DNA2A/I	5,3	5,6	Full Black / Silver 1 790 Black 1 500
GWH24YE-K6DNA2A/I	7,0	7,2	Full Black / Silver 1 990 Black 1 700

UWAGA – Model Amber Standard Black dostępny do wyczerpania zapasów.

Sterowniki standardowe



YAGIFB2

Sterowniki opcjonalne



XK76



CE50-24/E★



MK010



ME30-44/D1(B)★

★Wymagane XK76 dla każdej z jednostek.

MULTI
FREE
MATCH

G-Tech



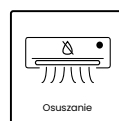
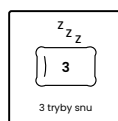
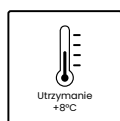
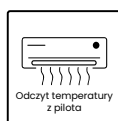
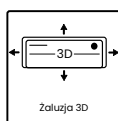
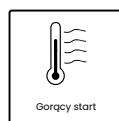
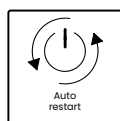

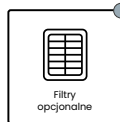
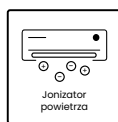
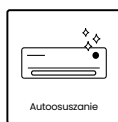
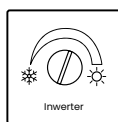
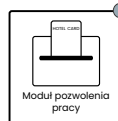
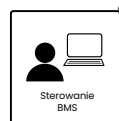

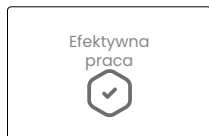
Silver



Rose Gold

Grupy funkcji

Funkcje



● Opcjonalnie



MULTI
FREE
MATCH

Innowacyjna konstrukcja

G-Tech to rewolucja w serwisowaniu urządzenia. Nowoczesna konstrukcja klimatyzatora umożliwia łatwy i szybki demontaż oraz czyszczenie podzespołów. Atutem tego modelu są również bogate funkcje i szerokie możliwości sterowania.

Model	Wydajność nominalna kW		Cena netto PLN
	Chłodzenie	Grzanie	
GWH09AEC-K6DNA1A/I	2,7	3,2	1 600
GWHI2AEC-K6DNA1A/I	3,5	3,8	1 700
Dekor Silver/Rose Gold	(panele boczne + listwa frontowa)		109

Model dostępny w 2 wersjach kolorystycznych, możliwość dopasowania dekoru.

Sterowniki standardowe



YAU1FB

Sterowniki opcjonalne



XK76



CE50-24/E★



MK010



ME30-44/D1(B)★

★Wymagane XK76 dla każdej z jednostek.

MULTI
FREE
MATCH

U-Crown



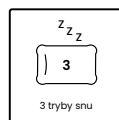
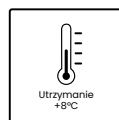
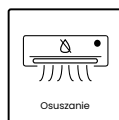
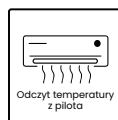
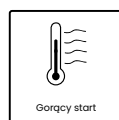
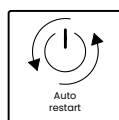
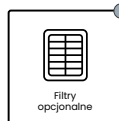
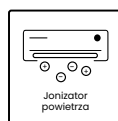
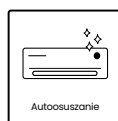
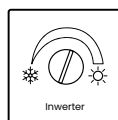

Silver



Champagne

Grupy funkcji

Funkcje



● Opcjonalnie



MULTI
FREE
MATCH

Nieszablonowy wygląd

U-Crown to wybór dla użytkowników ceniących niepowtarzalny styl. Urządzenie cechuje efektywna i energooszczędna praca, nawet w skrajnych temperaturach. U-Crown posiada ponadto szeroki wachlarz funkcji i możliwości.

Model	Wydajność nominalna kW		Cena netto PLN
	Chłodzenie	Grzanie	
GWH09UB-K6DNA4A/I ★	2,7	3,2	1 890
GWH12UB-K6DNA4A/I ★	3,5	4,0	1 990
GWH18UC-K6DNA4A/I ★★	5,3	5,3	2 290

★ Panel szcztokowana stal.

★★ Panel błysk.

Sterowniki standardowe



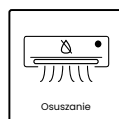
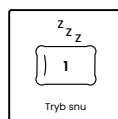
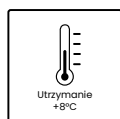
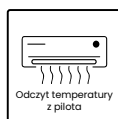
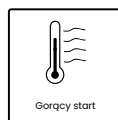
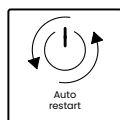
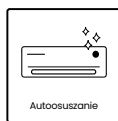
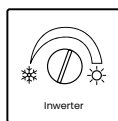
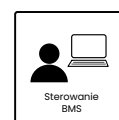

SAA1FB1F

KASETONOWE



Grupy funkcji

Funkcje



● Opcjonalnie

Wszechstronność zastosowań

Klimatyzatory kasetonowe cieszą się dużą popularnością ze względu na wszechstronność zastosowania. Dzięki nawiewowi w 4 kierunkach wydajnie rozprowadzają powietrze w pomieszczeniu, zapewniając skuteczne chłodzenie lub grzanie.

Model	Wydajność nominalna kW		Cena za jednostkę NETTO PLN	Cena netto PLN
	Chłodzenie	Grzanie		
GKH(12)BB-K6DNA3A/I	3,5	4,0	1 890	1 990
panel TC03			100	
GKH(18)BB-K6DNA3A/I	4,5	5,0	1 990	2 090
panel TC03			100	
GKH(24)BC-K6DNA4A/I	7,1	8,0	2 490	2 690
panel TC04			200	

Sterowniki standardowe



YTIF

Sterowniki opcjonalne



XK76



CE50-24/E★



ME30-44/D1(B)★

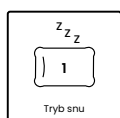
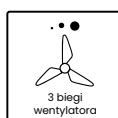
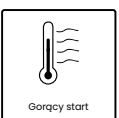
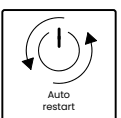
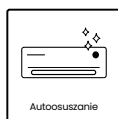
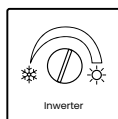
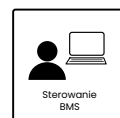

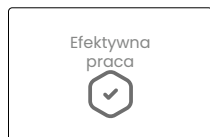
★Wymagane XK76 dla każdej z jednostek.

KANAŁOWE



Grupy funkcji

Funkcje



● Opcjonalnie

Szeroki zakres mocy

Klimatyzatory kanałowe charakteryzują szerokie opcje zastosowania oraz duże zakresy mocy. Świetnie sprawdzają się w lokalach komercyjnych oraz biurowych. Jednostki wewnętrzne można w całości, w niewidoczny sposób zabudować w suficie podwieszanym, co stanowi niewątpliwą walor estetyczny.

Model	Wydajność nominalna kW		Cena netto PLN
	Chłodzenie	Grzanie	
GFH(09)EA-K6DNA1B/I	2,5	2,8	1 500
GFH(12)EA-K6DNA1B/I	3,5	3,8	1 600
GFH(18)EA-K6DNA1B/I	5,0	5,5	2 000
GFH(21)EA-K6DNA1B/I	6,0	6,6	2 100
GFH(24)EA-K6DNA1B/I	7,1	8,0	2 300

Sterowniki standardowe



XK19

Sterowniki opcjonalne



YTIF •



XK76



CE50-24/E★



ME30-44/D1(B)★

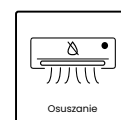
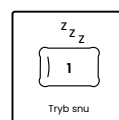
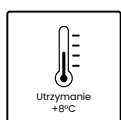
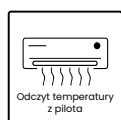
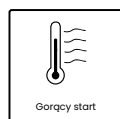
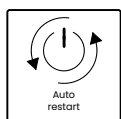
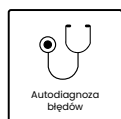
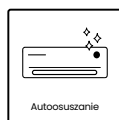
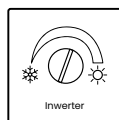
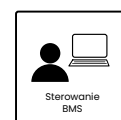

- Odbiornikiem podświetlony jest sterownik przewodowy.
- ★ Wymagane XK76 dla każdej z jednostek.

PRZYPODŁOGOWO-SUFITOWE



Grupy funkcji

Funkcje



● Opcjonalnie

Wygodne sterowanie

Klimatyzatory przypodłogowo-sufitowe ze względu na daleki zasięg strugi powietrza idealnie sprawdzają się w lokalach komercyjnych. Zostały wyposażone w atrakcyjne panele, dzięki czemu dobrze komponują się w każdego rodzaju wnętrzach. Zapewniają bogate możliwości sterowania.

Model	Wydajność nominalna kW		Cena netto PLN
	Chłodzenie	Grzanie	
GTH(09)CA-K6DNA1A/I	2,6	2,7	1 900
GTH(12)CA-K6DNA1A/I	3,5	4,0	2 000
GTH(18)CA-K6DNA1A/I	4,5	5,0	2 100
GTH(24)CB-K6DNA2A/I	7,1	8,0	2 400

Sterowniki standardowe



YT1F

Sterowniki opcjonalne



XK76



CE50-24/E★



ME30-44/D1(B)★

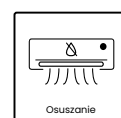
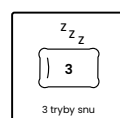
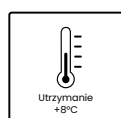
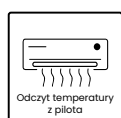
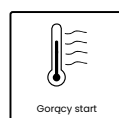
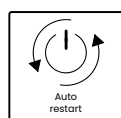
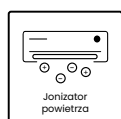
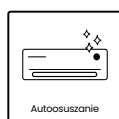
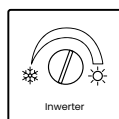
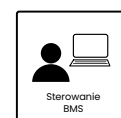

★Wymagane XK76 dla każdej z jednostek.

KONSOLE



Grupy funkcji

Funkcje



● Opcjonalnie

Kompaktowa konstrukcja

Konsole doskonale sprawdzają się w pomieszczeniach, w których nie ma możliwości zastosowania standardowego klimatyzatora ściennego. 7-stopniowa regulacja nawiewu oraz dwukierunkowa dystrybucja pozwalają na precyzyjne rozprowadzenie powietrza i osiągnięcie wysokiego komfortu.

Model	Wydajność nominalna kW		Cena netto PLN
	Chłodzenie	Grzanie	
GEH09AA-K6DNA1E/I	2,7	2,8	1 500
GEH12AA-K6DNA1E/I	3,5	3,8	1 600
GEH18AA-K6DNA1E/I	5,2	5,3	1 700

Sterowniki standardowe



YAA1FB8

Sterowniki opcjonalne



XK76



CE50-24/E★



ME30-44/D1(B)★

★Wymagane XK76 dla każdej z jednostek.

MULTI
FREE
MATCH

KONFIGURACJE

 SYSTEMY KLIMATYZACJI

GWHD(14)NK6LO	1:1	7K	
		9K	
		12K	
	1:2	7K+7K	9K+9K
		7K+9K	9K+12K
		7K+12K	

GWHD(18)NK6LO	1:1	7K	
		9K	
		12K	
	1:2	7K+7K	9K+9K
		7K+9K	9K+12K
		7K+12K	12K+12K

GWHD(21)NK6LO	1:2	7K+7K	7K+18K	9K+18K
		7K+9K	9K+9K	12K+12K
		7K+12K	9K+12K	12K+18K
	1:3	7K+7K+7K	7K+9K+9K	9K+9K+9K
		7K+7K+9K	7K+9K+12K	9K+9K+12K
		7K+7K+12K		

GWHD(24)NK6LO	1:2	7K+7K	9K+9K	12K+12K
		7K+9K	9K+12K	12K+18K
		7K+12K	9K+18K	18K+18K
		7K+18K		
	1:3	7K+7K+7K	7K+9K+9K	9K+9K+9K
		7K+7K+9K	7K+9K+12K	9K+9K+12K
		7K+7K+12K	7K+9K+18K	9K+9K+18K
		7K+7K+18K	9K+12K+12K	12K+12K+12K

GWHD(28)NK6LO	1:2	7K+7K	9K+9K	12K+12K	
		7K+9K	9K+12K	12K+18K	
		7K+12K	9K+18K	18K+18K	
		7K+18K			
	1:3	7K+7K+7K	7K+9K+9K	9K+9K+9K	9K+12K+12K
		7K+7K+9K	7K+9K+12K	9K+9K+12K	9K+12K+18K
		7K+7K+12K	7K+9K+18K	9K+9K+18K	12K+12K+12K
		7K+7K+18K	7K+12K+12K	7K+12K+18K	12K+12K+18K
	1:4	7K+7K+7K+7K	7K+7K+9K+9K	7K+9K+9K+9K	9K+9K+9K+9K
		7K+7K+7K+9K	7K+7K+9K+12K	7K+9K+9K+12K	9K+9K+9K+12K
		7K+7K+7K+12K	7K+7K+9K+18K	7K+9K+12K+12K	9K+9K+12K+12K
		7K+7K+7K+18K	7K+7K+12K+12K		

GWHD(36)NK6LO

1:2	7K+12K	9K+9K	12K+12K	
	7K+18K	9K+12K	12K+18K	
	7K+21K	9K+18K	12K+21K	
	7K+24K	9K+21K	12K+24K	
	18K+18K	9K+24K	24K+24K	
	18K+21K	21K+21K		
	18K+24K	21K+24K		
1:3	7K+7K+7K	7K+9K+9K	7K+12K+12K	9K+9K+9K
	7K+7K+9K	7K+9K+12K	7K+12K+18K	9K+9K+12K
	7K+7K+12K	7K+9K+18K	7K+12K+21K	9K+9K+18K
	7K+7K+18K	7K+9K+21K	7K+12K+24K	9K+9K+21K
	7K+7K+21K	7K+9K+24K	7K+18K+21K	9K+9K+24K
	7K+7K+24K	7K+18K+18K	7K+18K+24K	9K+12K+12K
	7K+21K+21K	9K+21K+21K	12K+12K+24K	9K+12K+18K
	7K+21K+24K	9K+21K+24K	12K+18K+18K	9K+12K+21K
	9K+18K+18K	12K+12K+12K	12K+18K+21K	9K+12K+24K
	9K+18K+21K	12K+12K+18K	12K+18K+24K	18K+18K+18K
	9K+18K+24K	12K+12K+21K	12K+21K+21K	
1:4	7K+7K+7K+7K	7K+7K+12K+12K	7K+9K+12K+12K	7K+12K+12K+12K
	7K+7K+7K+9K	7K+7K+12K+18K	7K+9K+12K+18K	7K+12K+12K+18K
	7K+7K+7K+12K	7K+7K+12K+21K	7K+9K+12K+21K	7K+12K+12K+21K
	7K+7K+7K+18K	7K+7K+12K+24K	7K+9K+12K+24K	9K+9K+12K+12K
	7K+7K+7K+21K	7K+7K+18K+18K	7K+9K+18K+18K	9K+9K+12K+18K
	7K+7K+7K+24K	7K+9K+9K+9K	9K+9K+9K+9K	9K+9K+12K+21K
	7K+7K+9K+9K	7K+9K+9K+12K	9K+9K+9K+12K	9K+9K+12K+24K
	7K+7K+9K+12K	7K+9K+9K+18K	9K+9K+9K+18K	9K+9K+18K+18K
	7K+7K+9K+18K	7K+9K+9K+21K	9K+9K+9K+21K	9K+12K+12K+12K
	7K+7K+9K+21K	7K+9K+9K+24K	9K+9K+9K+24K	9K+12K+12K+18K
	7K+7K+9K+24K	12K+12K+12K+12K	12K+12K+12K+18K	9K+12K+12K+21K

MULTI
FREE
MATCH

KONFIGURACJE

GREE SYSTEMY KLIMATYZACJI

GWHD (42)NK6LO

1:2

7K+18K

9K+12K

12K+12K

7K+21K

9K+18K

12K+18K

7K+24K

9K+21K

12K+21K

18K+18K

9K+24K

12K+24K

18K+21K

21K+21K

24K+24K

18K+24K

21K+24K

1:3

7K+7K+7K

7K+9K+9K

7K+12K+12K

9K+9K+9K

7K+7K+9K

7K+9K+12K

7K+12K+18K

9K+9K+12K

7K+7K+12K

7K+9K+18K

7K+12K+21K

9K+9K+18K

7K+7K+18K

7K+9K+21K

7K+12K+24K

9K+9K+21K

7K+7K+21K

7K+9K+24K

9K+18K+18K

9K+9K+24K

7K+7K+24K

12K+12K+12K

9K+18K+21K

9K+12K+12K

7K+18K+18K

12K+12K+18K

9K+18K+24K

9K+12K+18K

7K+18K+21K

12K+12K+21K

9K+21K+21K

9K+12K+21K

7K+18K+24K

12K+12K+24K

9K+21K+24K

9K+12K+24K

7K+21K+21K

12K+18K+18K

9K+24K+24K

18K+18K+18K

7K+21K+24K

12K+18K+21K

18K+18K+21K

7K+24K+24K

12K+18K+24K

18K+18K+24K

12K+21K+21K

18K+21K+21K

12K+21K+24K

18K+21K+24K

12K+24K+24K

21K+21K+21K

MULTI
FREE
MATCH

GWHD(42)NK6LO
















1:4

7K+7K+7K+7K	7K+9K+9K+9K	9K+9K+9K+9K	9K+12K+12K+12K
7K+7K+7K+9K	7K+9K+9K+12K	9K+9K+9K+12K	9K+12K+12K+18K
7K+7K+7K+12K	7K+9K+9K+18K	9K+9K+9K+18K	9K+12K+12K+21K
7K+7K+7K+18K	7K+9K+9K+21K	9K+9K+9K+21K	9K+12K+12K+24K
7K+7K+7K+21K	7K+9K+9K+24K	9K+9K+9K+24K	9K+12K+18K+18K
7K+7K+7K+24K	7K+9K+12K+12K	9K+9K+12K+12K	9K+12K+18K+21K
7K+7K+9K+9K	7K+9K+12K+18K	9K+9K+12K+18K	9K+12K+18K+24K
7K+7K+9K+12K	7K+9K+12K+21K	9K+9K+12K+21K	9K+12K+21K+21K
7K+7K+9K+18K	7K+9K+12K+24K	9K+9K+12K+24K	9K+18K+18K+18K
7K+7K+9K+21K	7K+9K+18K+18K	9K+9K+18K+18K	12K+12K+12K+12K
7K+7K+9K+24K	7K+9K+18K+21K	9K+9K+18K+21K	12K+12K+12K+18K
7K+7K+12K+12K	7K+9K+18K+24K	9K+9K+18K+24K	12K+12K+12K+21K
7K+7K+12K+18K	7K+9K+21K+21K	9K+9K+21K+21K	12K+12K+12K+24K
7K+7K+12K+21K	7K+9K+21K+24K	9K+9K+21K+24K	12K+12K+18K+18K
7K+7K+12K+24K	7K+12K+12K+12K		12K+12K+18K+21K
7K+7K+18K+18K	7K+12K+12K+18K		
7K+7K+18K+21K	7K+12K+12K+21K		
7K+7K+18K+24K	7K+12K+12K+24K		
7K+7K+21K+21K	7K+12K+18K+18K		
7K+7K+21K+24K	7K+12K+18K+21K		
	7K+12K+18K+24K		
	7K+12K+21K+21K		
	7K+18K+18K+18K		

1:5

7K+7K+7K+7K+7K	7K+7K+9K+9K+9K	7K+9K+9K+9K+9K	9K+9K+9K+9K+9K
7K+7K+7K+7K+9K	7K+7K+9K+9K+12K	7K+9K+9K+9K+12K	9K+9K+9K+9K+12K
7K+7K+7K+7K+12K	7K+7K+9K+9K+18K	7K+9K+9K+9K+18K	9K+9K+9K+9K+18K
7K+7K+7K+7K+18K	7K+7K+9K+9K+21K	7K+9K+9K+9K+21K	9K+9K+9K+9K+21K
7K+7K+7K+7K+21K	7K+7K+9K+9K+24K	7K+9K+9K+9K+24K	9K+9K+9K+9K+24K
7K+7K+7K+7K+24K	7K+7K+9K+12K+12K	7K+9K+9K+12K+12K	9K+9K+9K+12K+12K
7K+7K+7K+9K+9K	7K+7K+9K+12K+18K	7K+9K+9K+12K+18K	9K+9K+9K+12K+18K
7K+7K+7K+9K+12K	7K+7K+9K+12K+21K	7K+9K+9K+12K+21K	9K+9K+9K+12K+21K
7K+7K+7K+9K+18K	7K+7K+9K+12K+24K	7K+9K+9K+12K+24K	9K+9K+9K+12K+24K
7K+7K+7K+9K+21K	7K+7K+9K+18K+18K	7K+9K+9K+18K+18K	9K+9K+9K+18K+18K
7K+7K+7K+9K+24K	7K+7K+12K+12K+12K	7K+9K+12K+12K+12K	9K+9K+12K+12K+12K
7K+7K+7K+12K+12K	7K+7K+12K+12K+18K	7K+9K+12K+12K+18K	9K+9K+12K+12K+18K
7K+7K+7K+12K+18K	7K+7K+12K+12K+21K	7K+9K+12K+12K+21K	9K+9K+12K+12K+21K
7K+7K+7K+12K+21K		7K+12K+12K+12K+12K	9K+12K+12K+12K+12K
7K+7K+7K+12K+24K		7K+12K+12K+12K+18K	9K+12K+12K+12K+18K
7K+7K+7K+18K+18K			12K+12K+12K+12K+12K



















FUNKCJE MODELI MULTI FREE MATCH

	WSZECHSTRONNE STEROWANIE								EFEKTYWNA PRACA				ZDROWIE		
IKONA FUNKCJI															
NAZWA FUNKCJI	Regulator czasowy dobowy	Regulator czasowy tygodniowy	Sterowanie Wi-Fi	Pilot bezprzewodowy	Sterownik naścienny	Sterownik centralny	Moduł pozwolenia pracy	Sterowanie BMS	Inwerter	Tryb turbo	Oszczędzanie energii	Grzałka karteru sprężarki / tacy skroplin	Autoosuszanie	Jonizator powietrza	Filtry opcjonalne
LOMO LUXURY/ LOMO LUXURY PLUS	●	●	●	●	●	●	●	●	●	●	●	●●	●	●	●
BORA	●	-	●	●	-	-	-	-	●	●	●	●●	●	●	●
MUSE	●	-	●	●	-	-	-	-	●	●	●	●●	●	●	●
AMBER STANDARD WHITE/FULL BLACK/ SILVER/BLACK	●	●	●	●	●	●	●	●	●	●	●	●●	●	●	●
G-TECH SILVER/ROSE GOLD	●	●	●	●	●	●	●	●	●	●	●	●●	●	●	●
U-CROWN SILVER/CHAMPAGNE	●	-	●	●	-	-	-	-	●	●	●	●●	●	●	●
KASETOWE	●	●	-	●	●	●	-	●	●	●	●	●●	●	-	-
KONSOLA	●	●	●	●	●	●	-	●	●	●	●	●●	●	●	-
KANAŁOWE	●	●	-	●	●	●	-	●	●	-	-	●●	●	-	-
PRZYPODŁOGOWO- -SUFITOWE	●	●	-	●	●	●	-	●	●	●	●	●●	●	-	-

● Standard ● Opcjonalnie - Brak


* Dotyczy Lomo Luxury (wydajność 2,1 kW)

** Dotyczy Lomo Luxury Plus (wydajności 2,7-7,0 kW)

ZDROWIE		INTELIWENTNA PRACA					KOMFORT											
																		
	łatwy serwis	Inteligentne odszczynianie	Autodiagnoza błędów	Auto restart	Gorący start	Pompka skroplin	Pozioma żaluzja	Pionowa i pozioma żaluzja	Żaluzja 3D	Odczyt temperatury pilota	Utrzymanie +8°C	3 biegi wentylatora	4 biegi wentylatora	7 biegów wentylatora	Tryb snu	3 Tryby snu	Osuszanie	Cicha praca
	-	●	●	●	●	-	●*	●**	-	●	●	-	●*	●**	●*	●**	●	●**
	-	●	●	●	●	-	●	-	●	●	-	-	●	-	●	-	●	-
	-	●	●	●	●	-	●	-	●	●	-	-	●	-	●	-	●	-
	-	●	●	●	●	-	-	●	●	●	-	-	-	●	-	●	●	●
	●	●	●	●	●	-	-	-	●	●	●	-	-	●	-	●	●	●
	-	●	●	●	●	-	-	●	●	●	-	-	-	●	-	●	●	●
	-	●	●	●	●	●	●	-	●	●	●	-	●	-	●	-	●	-
	-	●	●	●	●	-	●	-	●	●	●	-	-	●	-	●	●	●
	-	●	●	●	●	●	-	-	-	●	●	●	-	-	●	-	●	-
	-	●	●	●	●	-	●	-	●	●	●	-	●	-	●	-	●	-

◆ modele dostępne do wyczerpania zapasów





 **GREE** SYSTEMY KLIMATYZACJI

DODATKOWE

Oczyszczacz powietrza

Eagle

Sterowanie
Wi-FiEagle
designTryb
TurboBlokada
rodzicielskaWymiana
Filtrów5 biegów
wentylatoraSleep
mode

Model		GCF350ASNA
Zasilanie	f / V / Hz	1 / 220-240 / 50/60
Pobór mocy	W	25
Sugerowana powierzchnia pomieszczenia	m ²	24-42
CADR*	m ³ /h	350
4- warstwowy filtr kompozytowy HPAC	-	1 - filtr wstępny 2 - filtr aktywny węglowy 3 - filtr HEPA 4 - powłoka ochronna
Skuteczność filtracji	%	99,9
Poziom natężenia dźwięku	dB(A)	27/37/49/53/58
Wymiary [szer. x wys. x głęb.]	mm	292 x 663 x 292
Waga netto / brutto	kg	6,5 / 8,5

*Wydajność w oczyszczaniu powietrza z pyłu, kurzu i dymu.

Dostępny online na www.gree.pl

Elegancki i skuteczny!

Eagle spełnia oczekiwania klientów poszukujących nie tylko niezawodnych, ale także urzekających swoim designem oczyszczaczy. Jego nietypowa budowa wpływa na efektywność działania – zanieczyszczone powietrze czerpane jest 360° wlotem i jeszcze skuteczniej oczyszczane przy niskim poborze mocy (pierwsza klasa efektywności energetycznej). Czytelny wskaźnik ilości pyłów PM2,5 pomaga precyzyjnie kontrolować stan zanieczyszczenia powietrza w pomieszczeniu. Oczyszczacz posiada białą, matową obudowę o strukturze drobnoziarnistego piasku. Wyjątkowe zdobienia czynią go eleganckim dodatkiem do każdego wnętrza. Biały korpus z dekoracyjnymi wstawkami w kolorze szampańskiego złota to znaki rozpoznawcze tego modelu.



Dostępny online na www.gree.pl

Model	Cena netto PLN
GCF350ASNA	1 100
filtr do oczyszczacza Eagle	179



Cichy Turbo inverter



W trybie snu oczyszczacz wytwarza
rekordowo niski
poziom hałasu –
tylko 27 dB!

DODATKOWE

Nawilżacz powietrza

Mystic

3 nastawy
intensywnościTryb
inteligentnyOlejek
eterycznyFiltr
węglowyCicha
praca

Model		SCWK-4005
Wydajność	ml/h	300
Pojemność zbiornika wody	l	4
Zalecana powierzchnia pomieszczenia	m ²	30 ~ 40
Maksymalny czas pracy przy nominalnym nawilżaniu (300 ml/h)	h	13
Maksymalny poziom ciśnienia akustycznego	db(A)	38
Nominalny pobór mocy elektrycznej	W	20
Wymiary (wys. x szer. x głęb.)	mm	317 x 239 x 168
Masa netto	kg	1,6 kg

Dostępny online na www.gree.pl

Efektywny i funkcjonalny!

Mystic to ultradźwiękowy nawilżacz powietrza, który dba o komfort oddychania i jakość codziennego funkcjonowania. Urządzenie wytwarza delikatną mgiełkę rozpraszającą wilgoć w pomieszczeniu, która powinna osiągnąć poziom 40~60%. Optymalne nawilżenie to gwarancja dobrego samopoczucia, zwiększonej odporności organizmu, a także odpowiedniej elastyczności skóry.

Nawilżacz Mystic posiada kasetkę zapachową, do której można dodać kilka kropeł ulubionego olejku zapachowego lub eterycznego, dzięki czemu do idealnie nawilżonego powietrza, wraz z magiczną mgiełką, dostanie się zmysłowy zapach.

Pozwól sobie na odrobinę luksusu z Zapachem Gree Mystic!

Zapach Gree Mystic to blend olejków eterycznych, który wywołuje przyjemny nastrój ukojenia i pozwala oderwać się od szarej rzeczywistości. W jego skład wchodzi 100% naturalne składniki:

- olejek grapefruitowy, który pomaga na bezsenność
- olejek pomarańczowy, który poprawia samopoczucie
- olejek lemongrasowy, który wzmacnia układ odpornościowy
- olejek szałwiowy, który zwalcza infekcje bakteryjne.

Dostępny online na www.gree.pl



● OPCJONALNIE

Model	Cena netto PLN
nawilżacz Mystic	300
nawilżacz Mystic + olejek Mystic	310
olejek Mystic	12

Przenośne

Shiny



Moma



Grupy funkcji

Funkcje

Wszechstronne sterowanie

Efektywna praca

Zdrowie

Inteligentna praca

Komfort

Regulator czasowy dobowy

Sterowanie Wi-Fi

Pilot bezprzewodowy

Inwerter

Autoosuszanie

Autodiagnoza błędów

Gorący start

4 biegi wentylatora

Tryb snu

Osuszanie

Pozioma zaluzja

Odczyt temperatury z pilota

● Dla Shiny - Tylko wydajność 2,9 kW. ★ Tylko wydajność 3,5 kW. ● Tylko Moma. ● Tylko Shiny.



Mobilne chłodzenie

Klimatyzatory przenośne **Shiny** i **Moma** są doskonałym rozwiązaniem dla osób, które z różnych przyczyn nie mogą skorzystać z klimatyzatorów typu Split. Ich ogromną zaletą jest możliwość użycia w trudno dostępnych miejscach oraz szeroki kąt nawiewu zapewniający efektywne rozprowadzenie powietrza w pomieszczeniu.

Model Shiny	Wydajność nominalna kW		Cena netto PLN
	Chłodzenie	Grzanie	
GPC10AL-K5NNA1A - model w wersji czarno-białej	2,90	—	1 690
GPHI2AL-K5NNA3A - model w wersji białej	3,52	3,30	1 790

UWAGA – Model 3,52 kW w wersji białej. Model 2,90 kW w wersji czarno-białej.

Model Moma	Wydajność nominalna kW		Cena netto PLN
	Chłodzenie	Grzanie	
GPC12AN-K5NNA1A	3,50	—	1 590

Sterowniki standardowe



Shiny - YB1F2

Sterowniki standardowe



Moma - YV1F9








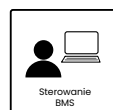
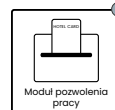
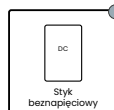
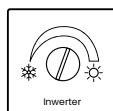
 **GREE** SYSTEMY KLIMATYZACJI

U-MATCH

NOWOŚĆ!

Grupy funkcji

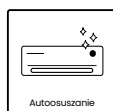
Funkcje

Regulator
czasowy dobowyRegulator
czasowy
tygodniowySterowanie
Wi-FiPilot
bezprowodowySterownik
naściennySterownik
centralnySterowanie
BMSModuł pozwolenia
pracyStyk
bezpieczeństwa

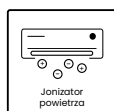
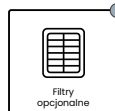
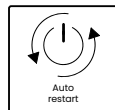
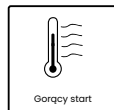
Inwerter



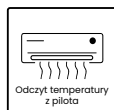
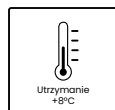
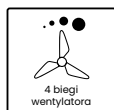
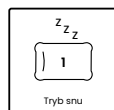
Tryb turbo

Oszczędzanie
energiiGrzałka sprężarki /
tacy skroplin

Autoosuszanie

Jonizator
powietrzaFiltry
opcjonalneInteligentne
odzranianieAutodiagnoza
błędówAuto
restart

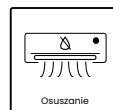
Gorący start

Przypomnienie
o czyszczeniu filtraPionowa
i pozioma żaluzjaOdczyt temperatury
z pilotaUtrzymanie
+8°C4 biegi
wentylatora

Tryb snu



Cicha praca



Osuszanie

● Opcjonalnie

★ Tylko ze sterownikiem XE71-42/G, CE50-24/E lub CE52-24/E.

Wysoka wydajność

Klimatyzatory ściennie U-Match, dzięki dużym zakresom wydajności – aż do 10 kW, mogą obsługiwać pomieszczenia komercyjne o powierzchni nawet do 100 m²! Jednostki pracują wydajnie nie tylko w chłodzeniu, ale również są trybie ogrzewania, nawet przy -20°C na zewnątrz. Klimatyzatory ściennie U-Match wyróżnia elegancki styl i szerokie możliwości sterowania, w standardzie wyposażone są w pilot bezprzewodowy i sterownik naścienny.

Model	Wydajność nominalna kW		Jednostka Wew. Jednostka Zew.	Cena jednostki netto PLN	Cena netto PLN
	Chłodzenie	Grzanie			
GUD71G/A-T + GUD71W/NhA-T	7,00	8,00	GUD71G/A-T	1 990	7 080
			GUD71W/NhA-T	5 090	
GUD100G/A-T + GUD100W/NhA-X	10,00	12,00	GUD100G/A-T	2 890	12 780
			GUD100W/NhA-X	9 890	

Sterowniki standardowe	Sterowniki opcjonalne								
 YAPIF6	 XK117	 YAA1FB6	 XE71-42/G	 CE50-24/E	 CE52-24/ F(C)	 MK03	 ME30-42/ EI	 ME50-00/ EG(M) MG50-00/ EG(M)	 ME30-44/ DI(B)

- Konieczne zastosowanie bramki ME50-00/EG(M) lub MG50-00/EG(M) oraz sterowników przewodowych indywidualnych do każdego urządzenia.



Grupy funkcji

Funkcje

Wszechstronne sterowanie

Efektywna praca

Zdrowie










Inteligentna praca

Komfort

 Regulator czasowy dobowy	 Regulator czasowy tygodniowy	 Sterowanie Wi-Fi	 Pilot bezprzewodowy	 Sterownik ścienny	 Sterownik centralny	 Sterowanie BMS	 Moduł pozwolenia pracy	 Styk bezpieczniowy
 Inwerter	 Tryb turbo	 Oszczędzanie energii	 Grzałka sprężarki / tacy skroplin					
 Doprowadzenie świeżego powietrza								
 Inteligentne odszranianie	 Autodiagnoza błędów	 Auto restart	 Gorący start	 Przypomnienie o czyszczeniu filtra	 Pompka skroplin			
 Niezależna kontrola załuzji	 Zaluzje 360°	 Odczyt temperatury z pilota	 Utrzymanie +8°C	 3 biegi wentylatora	 Tryb snu	 Cicha praca	 Osuszanie	

● Opcjonalnie

★ Tylko ze sterownikiem XE71-42/G, CE50-24/E lub CE52-24/E.

Sterowniki standardowe		Sterowniki opcjonalne								
										
YAPIF6	XK117	YAA1FB6	XE71-42/G	CE50-24/E	CE52-24/F(C)	MK03	ME30-42/EI	ME31-00/C4	ME50-00/EG(M) MG50-00/EG(M)	ME30-44/D1(B)

- Konieczne zastosowanie bramki Modbus ME50-00/EG(M) lub MG50-00/EG(M).

Model	Wydajność nominalna kW		Klasa sezonowej efektywności energetycznej		Jednostka Wew. Jednostka Zew. Panel	Cena jednostki netto PLN	Cena kompletu netto PLN
	Chłodzenie	Grzanie	Chłodzenie	Grzanie			
GUD35T	3,50	4,00	A++	A+	GUD35T/A-T	2 190	6 030
					GUD35W/NhA-T	3 690	
					TF05	150	
GUD50T	5,00	5,50	A+	A+	GUD50T/A-T	2 490	6 630
					GUD50W/NhA-T	3 990	
					TF05	150	
GUD71T	7,00	8,00	A++	A	GUD71T/A-T	2 890	8 230
					GUD71W/NhA-T	5 090	
					TF06	250	
GUD85T	8,50	8,80	A++	A+	GUD85T/A-T	2 990	9 430
					GUD85W/NhA-T	6 190	
					TF06	250	
GUD100T	10,00	12,00	A++	A+	GUD100T/A-T	3 090	13 230
					GUD100W/NhA-X	9 890	
					TF06	250	
GUD125T	12,10	13,50	A++	A	GUD125T/A-T	3 490	14 030
					GUD125W/NhA-X	10 290	
					TF06	250	
GUD140T	13,40	15,50	A++	A+	GUD140T/A-T	3 890	15 430
					GUD140W/NhA-X	11 290	
					TF06	250	
GUD160T	14,50	17,00	A++	A	GUD160T/A-T	4 190	17 130
					GUD160W/NhA-X	12 690	
					TF06	250	



Grupy funkcji

Funkcje

Wszechstronne sterowanie

Efektywna praca

Zdrowie

Inteligentna praca

Komfort

 Regulator czasowy dobowy	 Regulator czasowy tygodniowy	 Sterowanie Wi-Fi	 Pilot bezprzewodowy	 Sterownik ścienny	 Sterownik centralny	 Sterowanie BMS	 Moduł pozwolenia pracy	 Styk bezpiecznikowy
 Inwerter	 Tryb turbo	 Oszczędzanie energii	 Grzałka sprężarki / tacy skroplin	 Regulowany spręż				
 Doprowadzenie świeżego powietrza								
 Inteligentne odszranianie	 Autodiagnoza błędów	 Auto restart	 Gorący start	 Przypomnienie o czyszczeniu filtra	 Pompka skroplin			
 Odczyt temperatury z pilota	 Utrzymanie +8°C	 3 biegi wentylatora	 Tryb snu	 Cicha praca	 Osuszanie			

● Opcjonalnie ★ Tylko ze sterownikiem XE71-42/G, CE50-24/E lub CE52-24/E.

Sterowniki standardowe		Sterowniki opcjonalne								
										
XK117	YAPIF6	YAAIFB6	XE71-42/G	CE50-24/E	CE52-24/F(C)	MK03	ME30-42/EI	ME31-00/C4	ME50-00/EG(M) MG50-00/EG(M)	ME30-44/D1(B)

- Odbiornikiem podczerwieni jest sterownik przewodowy.
- Konieczne zastosowanie bramki Modbus ME50-00/EG(M) lub MG50-00/EG(M).

Model	Wydajność nominalna kW		Klasa sezonowej efektywności energetycznej		Jednostka Wew. Jednostka Zew.	Cena jednostki netto PLN	Cena kompletu netto PLN
	Chłodzenie	Grzanie	Chłodzenie	Grzanie			
GUD35PS	3,50	4,00	A++	A+	GUD35PS/A-T	2 290	5 980
					GUD35W/NhA-T	3 690	
GUD50PS	5,00	5,50	A++	A+	GUD50PS/A-T	2 490	6 480
					GUD50W/NhA-T	3 990	
GUD71PS	7,00	8,00	A++	A+	GUD71PS/A-T	2 690	7 780
					GUD71W/NhA-T	5 090	
GUD85PS	8,50	8,80	A++	A+	GUD85PS/A-T	2 990	9 180
					GUD85W/NhA-T	6 190	
GUD100PHS	10,00	12,00	A++	A+	GUD100PHS/A-T	3 190	13 080
					GUD100W/NhA-X	9 890	
GUD125PHS	12,10	13,50	A+	A	GUD125PHS/A-T	3 590	13 880
					GUD125W/NhA-X	10 290	
GUD140PHS	13,40	15,50	A+	A	GUD140PHS/A-T	4 390	15 680
					GUD140W/NhA-X	11 290	
GUD160PHS	16,00	17,00	A++	A+	GUD160PHS/A-T	4 790	17 480
					GUD160W/NhA-X	12 690	

Przypodłogowo-sufitowe



Grupy funkcji

Funkcje

Wszechstronne sterowanie










Efektywna praca

Inteligentna praca

Komfort

 Regulator czasowy dobowy	 Regulator czasowy tygodniowy	 Sterowanie Wi-Fi	 Pilot bezprzewodowy	 Sterownik ścienny	 Sterownik centralny	 Sterowanie BMS	 Moduł pozwolenia pracy	 Styk bezpieczny
 Inwerter	 Tryb turbo	 Oszczędzanie energii	 Grzałka sprężarki / tacy skroplina					
 Inteligentne odszranianie	 Autodiagnoza błędów	 Auto restart	 Gorący start	 Przypomnienie o czyszczeniu filtra				
 Pozioma żaluzja	 Odczyt temperatury z pilota	 Utrzymanie +8°C	 3 biegi wentylatora	 Tryb snu	 Cicha praca	 Osuszanie		

● Opcjonalnie ★ Tylko ze sterownikiem XE71-42/G, CE50-24/E lub CE52-24/E.

Sterowniki standardowe		Sterowniki opcjonalne								
										
YAPIF6	XK117	YAA1FB6	XE71-42/G	CE50-24/E	CE52-24/F(C)	MK03	ME30-42/EI	ME31-00/C4	ME50-00/EG(M) MG50-00/EG(M)	ME30-44/D1(B)

- Konieczne zastosowanie bramki Modbus ME50-00/EG(M) lub MG50-00/EG(M) oraz sterowników przewodowych indywidualnych.

Model	Wydajność nominalna kW		Klasa sezonowej efektywności energetycznej		Jednostka Wew. Jednostka Zew.	Cena jednostki netto PLN	Cena kompletu netto PLN
	Chłodzenie	Grzanie	Chłodzenie	Grzanie			
GUD35ZD	3,50	4,00	A++	A+	GUD35ZD/A-T	2 290	5 980
					GUD35W/NhA-T	3 690	
GUD50ZD	5,00	5,50	A++	A+	GUD50ZD/A-T	2 390	6 380
					GUD50W/NhA-T	3 990	
GUD71ZD	7,00	8,00	A++	A	GUD71ZD/A-T	2 590	7 680
					GUD71W/NhA-T	5 090	
GUD85ZD	8,50	8,80	A++	A+	GUD85ZD/A-T	2 990	9 180
					GUD85W/NhA-T	6 190	
GUD100ZD	10,00	12,00	A++	A+	GUD100ZD/A-T	3 190	13 080
					GUD100W/NhA-X	9 890	
GUD125ZD	12,10	13,50	A++	A	GUD125ZD/A-T	3 590	13 880
					GUD125W/NhA-X	10 290	
GUD140ZD	13,40	15,50	A++	A+	GUD140ZD/A-T	4 390	15 680
					GUD140W/NhA-X	11 290	
GUD160ZD	16,00	17,00	A++	A+	GUD160ZD/A-T	4 790	17 480
					GUD160W/NhA-X	12 690	

AHU Kit dla U-Match



Zestaw AHU Kit to narzędzie pozwalające na obsługę przez jednostki zewnętrzne Gree serii U-Match **chłodziac/nagrzewnic freonowych w centralach wentylacyjnych**. Z uwagi na standard sygnałów mogą one być **wykorzystywane praktycznie dla każdego modelu centrali**. Rozwiązanie to jest dedykowane dla **inwestycji komercyjnych**, takich jak lokale gastronomiczne, hotele czy biura.

AHU Kit jest kompatybilny ze wszystkimi jednostkami zewnętrznymi U-Match od 3,5 do 16 kW. Jego zaletą jest prostota instalacji oraz łatwość obsługi.

Uniwersalnymi sygnałami sterującymi zestawem AHU Kit są:

- sygnał sterujący wydajnością (0-10V DC)
- sygnały trybu pracy chłodzenie/grzanie (bezpotencjałowy)

AHU Kit ponadto obsługuje sygnały wyjściowe:

- sygnał błędu lub usterki
- sygnał uruchomienia odszraniania (defrost)

Do układu należy dodatkowo doprowadzić przewód komunikacyjny z jednostką zewnętrzną oraz przewód zasilający (230V, 50Hz AC).

Model	Agregat Inwerterowy do Central Wentylacyjnych + Ahu Kit	Cena kompletu netto PLN
GREE AHU 35	GUD35W/NhA-T + AHU Kit	5 800
GREE AHU 50	GUD50W/NhA-T + AHU Kit	6 200
GREE AHU 71	GUD71W/NhA-T + AHU Kit	7 300
GREE AHU 85	GUD85W/NhA-T + AHU Kit	8 300
GREE AHU 100	GUD100W/NhA-X + AHU Kit	12 100
GREE AHU 125	GUD125W/NhA-X + AHU Kit	12 300
GREE AHU 140	GUD140W/NhA-X + AHU Kit	13 400
GREE AHU 160	GUD160W/NhA-X + AHU Kit	14 500




















FUNKCJE MODELI U-MATCH

	WSZECHSTRONNE STEROWANIE									EFEKTYWNA PRACA					ZDROWIE			
IKONA FUNKCJI																		
NAZWA FUNKCJI	Regulator czasowy dobowy	Regulator czasowy tygodniowy	Sterowanie Wi-Fi	Pilot bezprzewodowy	Sterownik naścienny	Sterownik centralny	Moduł pozwolenia pracy	Styk beznapięciowy	Sterowanie BMS	Inwerter	Tryb turbo	Oszczędzanie energii	Regulowany spręż	Grzałka karteru sprężarki/ tacy skroplin	Doprowadzenie świeżego powietrza	Autoosuszanie	Jonizator	Filtry opcjonalne
ŚCIENNA	●	★ ●	●	●	●	●	●	●	●	●	●	●	-	● / ●	-	●	●	●
KASE-TONOWA	●	★ ●	●	●	●	●	●	●	●	●	●	●	-	● / ●	●	-	-	-
KANAŁOWA	●	★ ●	●	●	●	●	●	●	●	●	●	●	●	● / ●	●	-	-	-
PRZYPODŁOGOWO-SUFITOWA	●	★ ●	●	●	●	●	●	●	●	●	●	●	-	● / ●	-	-	-	-

● Standard ● Opcjonalnie — Brak ★Tylko ze sterownikiem XE71-42/G, CE50-24/E lub CE52-24/E.



INTELIWENTNA PRACA						KOMFORT										
																
Inteligentne odszranianie	Autodiagnoza błędów	Auto restart	Pompka skroplin	Przypomnienie o czyszczeniu filtra	Gorący start	Pionowa i pozioma żaluzja	Pozioma żaluzja	Żaluzja 360°	Osuszanie	Odczyt temperatury pilota	Utrzymanie +8°C	3 biegi wentylatora	4 biegi wentylatora	Cicha praca	Tryb snu	Niezależna kontrola żaluzji
●	●	●	-	●	●	●	-	-	●	●	●	-	●	●	●	-
●	●	●	●	●	●	-	-	●	●	●	●	●	-	●	●	●★
●	●	●	●	●	●	-	-	-	●	●	●	●	-	●	●	-
●	●	●	-	●	●	-	●	-	●	●	●	●	-	●	●	-

★ Wymagane zastosowanie sterownika ściennego XE71-42/G.































GREE POMPY CIEPŁA

Versati III

Funkcje pomp Gree VERSATI III

GRUPA	IKONA	NAZWA	OPIS
Wszelchstronne sterowanie		Sterownik naścienny	W standardzie urządzenie posiada sterownik przewodowy, dotykowy. W urządzeniach typu Split jest on zabudowany na stałe w jednostce wewnętrznej. Natomiast w urządzeniach typu Monoblok sterownik występuje w wersji natynkowej do montażu na ścianie wewnątrz pomieszczeń. Sterownik nie pełni funkcji termostatu pokojowego.
		Sterowanie Wi-Fi	Wbudowany moduł Wi-Fi umożliwia zdalne sterowanie urządzeniem z każdego miejsca na ziemi z dostępem do Internetu, realizowane za pomocą aplikacji na Android i iOS.
		Moduł pozwolenia pracy	Możliwość podłączenia modułu styku pozwolenia na pracę, umożliwiającą włączanie lub wyłączanie urządzenia przez np. styk okienny lub port karty hotelowej.
		Sterowanie BMS	Możliwość integracji z systemami BMS (centralne zarządzanie urządzeniami z poziomu komputera).
		Regulator czasowy tygodniowy	Regulator czasowy pozwala na zaprogramowanie automatycznej, godzinowej pracy pompy ciepła w zakresie tygodnia.
Efektywne i niezawodne działanie		Dwustopniowa sprężarka	Dzięki zastosowaniu dwustopniowej sprężarki zarówno ogrzewanie, jak i chłodzenie są jeszcze bardziej wydajne i energooszczędne oraz pozwalają na pracę w szerszym zakresie temperatur zewnętrznych.
		Certyfikat Eurovent	Certyfikat Eurovent jest potwierdzeniem wysokiej jakości i parametrów pracy urządzeń Gree Versati.
		Grzałka karтеру sprężarki / tacy skroplin	Urządzenie wyposażone w elektryczne grzałki karтеру sprężarki i tacy skroplin.
		Wysoka wydajność	Dzięki nowoczesnej konstrukcji i zastosowaniu najlepszej jakości komponentów, praca urządzenia jest wysoce efektywna i energooszczędna.
		Oszczędność energii	Funkcja pozwalająca na pracę urządzenia ze zmniejszonym poborem energii elektrycznej.
		Grzałka szczytowa	Dzięki zastosowaniu dodatkowej grzałki elektrycznej, ogrzewanie może być realizowane nawet w przypadku awarii pompy ciepła lub w skrajnych temperaturach zewnętrznych.
		Powłoka ochronna wymienników	Dzięki specjalnej powłoce, wymienniki ciepła są zabezpieczone przed korodowaniem i niszczeniem.

GRUPA	IKONA	NAZWA	OPIS
Inteligentna praca		Tryb wakacyjny	Tryb pracy wakacyjnej pozwala na podtrzymywanie bezpiecznej temperatury w instalacji i domu w czasie dłuższej nieobecności użytkowników.
		Regulacja pogodowa	Inteligentny sterownik posiada możliwość dostosowania temperatury pracy urządzenia w zależności od temperatury otoczenia.
		Inteligentne odszranianie	Urządzenie podczas trybu grzania automatycznie wykonuje odszranianie wymiennika jednostki zewnętrznej.
		Inwerter	Urządzenie z technologią inwerterową pozwalające na dokładniejsze utrzymywanie zadanej temperatury i oszczędność energii.
		Autodiagnoza błędów	Funkcja autodiagnozy błędów i usterek przez urządzenie oraz wyświetlanie odpowiedniej informacji.
		Auto restart	Automatyczne wznowienie pracy w poprzednich ustawieniach po zaniku i przywróceniu zasilania.
Komfort		Cicha praca	Praca z ograniczonym poziomem ciśnienia akustycznego. Dzięki trybowi cichej pracy użytkowanie pompy ciepła może być komfortowe i nie zakłócać spokoju nawet w nocy.
		Tryb chłodzenia	Pompa ciepła ma możliwość realizowania chłodzenia pomieszczeń, wykorzystując do tego celu instalacje ogrzewania płaszczyznowego lub klimakonwektory.
		Regulacja temperatury pomieszczenia	Możliwość ustawienia żądanej temperatury pomieszczenia. Pompa ciepła będzie pracowała tak, aby utrzymać zadaną wartość temperatury.
		Regulacja temperatury wody	Funkcja ta pozwala na utrzymanie stałej, zadanej temperatury wody obiegowej w instalacji ogrzewania.
		Termostat	Możliwość opcjonalnego doposażenia w termostat pokojowy.
		Kompaktowa konstrukcja	Zawarcie wszystkich podzespołów pompy ciepła w jednej, zewnętrznej jednostce, pozwalające na ograniczenie wymaganej przestrzeni instalacyjnej.



Gree VERSATI MONOBLOK



POMPY
CIEPŁA



Pompy ciepła VERSATI MONOBLOK wymagają montażu jedynie zintegrowanej jednostki na zewnątrz budynku. Pozwala to na oszczędność miejsca i łatwiejszy montaż (m.in. niewymagane jest prowadzenie instalacji czynnika chłodniczego). Montaż może być wykonany przez podmioty nieposiadające uprawnień F-gaz.

ZALETY

- V** zwarta konstrukcja, tylko jedna jednostka zewnętrzna
- V** brak konieczności wykonywania instalacji chłodniczej
- V** brak konieczności posiadania uprawnień F-gaz

Wyposażenie standardowe:



Urządzenie zostało wyposażone w **wielofunkcyjny, dotykowy sterownik**. Przy jego projektowaniu zadbano o estetyczny i elegancki wygląd. Intuicyjna obsługa i mnogość funkcji sterownika pozwalają w prosty sposób dostosować pracę pompy ciepła do oczekiwań klienta.

Model	Wydajność (nom) kW		COP(EER)/ Klasa sezonowej efektywności energetycznej		Zakres pracy °C			Cena netto PLN
	Grzanie	Chłodzenie	Grzanie	Chłodzenie	Grzanie	CWU	Chłodzenie	
GRS-CQ8.0Pd/NhG-K	7,50	6,80	4,60 / A+++	4,40 / A++	-25~35	-25~45	10~48	16 500
GRS-CQ10.0Pd/NhG-M	10,00	8,80	4,70 / A+++	4,50 / A++	-25~35	-25~45	10~48	18 500

Wartości nominalne wydajności chłodniczej i grzewczej wyznaczone zgodnie z normą EN14511 dla poniższych warunków:

Chłodzenie: Temperatura wody w instalacji: 18°C / 23°C. Temperatura zewnętrzna: 35°C DB/ 24°C WB.

Grzanie: Temperatura wody w instalacji: 35°C / 30°C. Temperatura zewnętrzna: 7°C DB/ 6°C WB.



Gree VERSATI SPLIT



POMPY
CIEPŁA



Pompy ciepła VERSATI SPLIT składają się z jednostki zewnętrznej oraz wewnętrznej. Jednostka wewnętrzna jest elementem łączącym i wymieniającym ciepło między układem czynnika chłodniczego i układem centralnego ogrzewania wewnątrz budynku. Konieczne jest wykonanie instalacji chłodniczej przez podmioty posiadające odpowiednie uprawnienia (F-gazowe).

Wyposażenie standardowe:

ZALETY

- V** cicha praca
- V** wbudowany zawór 3-drogowy (ogrzewanie + cwu)
- V** brak ryzyka zamarznięcia medium w instalacji



Czujnik temperatury pokojowej



Sterownik przewodowy
(w Split zabudowany w jednostce wewnętrznej)

Model	Wydajność (nom) kW		COP(EER)/ Klasa sezonowej efektywności energetycznej		Zakres pracy °C			Cena netto PLN
	Grzanie	Chłodzenie	Grzanie	Chłodzenie	Grzanie	CWU	Chłodzenie	
GRS-CQ6.0Pd/NhH-E	6,00	5,80	5,00 / A+++	4,40 / A++	-25~35	-25~45	10~48	18 000
GRS-CQ8.0Pd/NhH-E	8,00	7,00	4,70 / A+++	4,00 / A++	-25~35	-25~45	10~48	19 000
GRS-CQ10.0Pd/NhH-E	9,50	8,50	4,60 / A+++	3,80 / A++	-25~35	-25~45	10~48	20 500


Wartości nominalne wydajności chłodniczej i grzewczej wyznaczone zgodnie z normą EN14511 dla poniższych warunków:

Chłodzenie: Temperatura wody w instalacji: 18°C / 23°C. Temperatura zewnętrzna: 35°C DB/ 24°C WB.

Grzanie: Temperatura wody w instalacji: 35°C / 30°C. Temperatura zewnętrzna: 7°C DB/ 6°C WB.





 **GREER** SYSTEMY KLIMATYZACJI

Sterowniki i Akcesoria

Sterowniki bezprzewodowe RAC



Standard

- Amber Prestige

YAG1FB3 (IR)

Cena PLN netto **250**



Standard

- Amber Standard
- Amber Standard FM

YAG1FB2 (IR)

Cena PLN netto **220**



Standard

- Bora
- Bora FM

YAW1F5 (IR)

Cena PLN netto **220**



Standard

- U-Crown
- U-Crown FM

SAA1FB1F (RF)

Cena PLN netto **250**

Sterowniki bezprzewodowe RAC



Standard

- Lomo Luxury
- Lomo Luxury FM
- Lomo Eco

YANIF6 (IR)

Cena PLN netto **220**



Standard

- G-Tech
- G-Tech FM

YAUIFB (IR)

Cena PLN netto **250**



Standard

- Lomo Luxury Plus
- Lomo Luxury Plus FM
- Fairy

YACIFB9 (IR)

Cena PLN netto **220**



Standard

- Muse
- Muse FM

Opcjonalnie

- Kasetonowe UM
- Przypodłogowo-sufitowe UM
- Kanałowe UM
- Ścienne UM

Uwagi

- 1) Aby umożliwić sterowanie urządzeniem kanałowym przez sterownik bezprzewodowy konieczne jest podłączenie sterownika przewodowego jako odbiornika podczerwieni.

YAAIFB6 (IR)

Cena PLN netto **220**

• Uwaga: Oznaczenie FM przy danej jednostce oznacza jej wersję dla systemów Multi Free Match. Oznaczenie UM przy danej jednostce oznacza jej wersję dla systemów U-Match.

Sterowniki bezprzewodowe RAC



Standard

- Pular

YAPIF7 (IR)

Cena PLN netto **220**

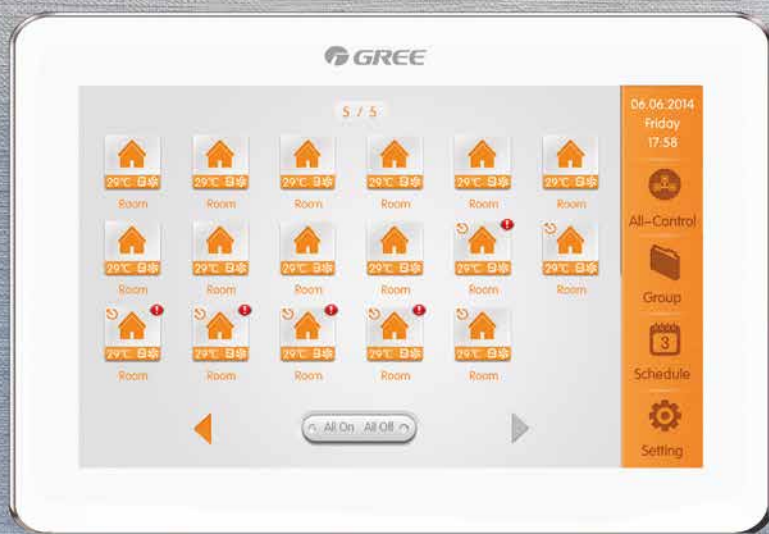


Standard

- Soyal

YAAIFB11 (IR)

Cena PLN netto **250**



Sterowniki bezprzewodowe U-MATCH / FREE-MATCH



Standard

- Kasetonowe FM
- Przypodłogowo-sufitowe FM

Opcjonalnie

- Kanałowe FM

Uwagi

- 1) Aby umożliwić sterowanie urządzeniem kanałowy przez sterownik bezprzewodowy konieczne jest podłączenie sterownika przewodowego jako odbiornika podczerwieni.

YTIF (IR)

Cena PLN netto **200**



Standard

- Kasetonowe UM
- Przypodłogowo-sufitowe UM
- Kanałowe UM
- Ścienne UM

Uwagi

- 1) Aby umożliwić sterowanie urządzeniem kanałowym przez sterownik bezprzewodowy konieczne jest podłączenie sterownika przewodowego jako odbiornika podczerwieni.

YAPIF6 (IR)

Cena PLN netto **220**



Standard

- Muse
- Muse FM

Opcjonalnie

- Kasetonowe UM
- Przypodłogowo-sufitowe UM
- Kanałowe UM
- Ścienne UM

Uwagi

- 1) Aby umożliwić sterowanie urządzeniem kanałowy przez sterownik bezprzewodowy konieczne jest podłączenie sterownika przewodowego jako odbiornika podczerwieni.

YAA1FB6 (IR)

Cena PLN netto **220**

Sterowniki bezprzewodowe URZĄDZENIA DODATKOWE



Standard

- Konsola
- Konsola FM

YAA1FB8 (IR)

Cena PLN netto **220**



Standard

- Przenośny Shiny

YB1F2 (IR)

Cena PLN netto **160**



Standard

- Przenośny Moma

YV1F9 (IR)

Cena PLN netto **160**

• Uwaga: Oznaczenie FM przy danej jednostce oznacza jej wersję dla systemów Multi Free Match.
Oznaczenie UM przy danej jednostce oznacza jej wersję dla systemów U-Match.

Sterowniki przewodowe INDYWIDUALNE



Elegancki sterownik przewodowy indywidualny z dotykowymi przyciskami. Poza standardowymi funkcjami, możliwość wyświetlenia historii błędów, zablokowania klawiatury sterownika, odczytu wskazań czujników temperatur, harmonogram tygodniowy.

Opcjonalnie

- Pular
- Fairy
- G-Tech
- G-Tech FM
- Lomo Luxury Plus
- Lomo Luxury
- Lomo Eco *
- Amber Prestige
- Amber Standard
- Konsola
- Kasetonowe FM
- Kanałowe FM
- Przypodłogowo-sufitowe FM
- Konsola FM
- Lomo Luxury FM
- Lomo Luxury Plus FM
- Amber Standard FM

XK76 Cena PLN netto **400**



Nowoczesny sterownik XKE71-42/G zastępujący dotychczasowy XK75 jako opcjonalny kontroler dla klimatyzatorów serii U-Match, poza zmienionym wyglądem, oferuje również niedostępne dotychczas możliwości. Wyposażenie modeli kasetonowych U-Match w XE71-42/G umożliwia bowiem niezależne zarządzanie pracą żaluzji jednostki. Gwarantuje to precyzyjną kontrolę kierunków nawiewu i osiągnięcie najwyższego komfortu.

Opcjonalnie

- Ścienne UM
- Kasetonowe UM
- Kanałowe UM
- Przypodłogowo-sufitowe UM

XE71-42/G Cena PLN netto **420**



Klasyczny sterownik przewodowy indywidualny. Poza standardowymi funkcjami, możliwość wyświetlenia historii błędów, zablokowania klawiatury sterownika, ustawienia sprężu wentylatora dla jednostek kanałowych.

Opcjonalnie

- Ścienne UM

Standard

- Kasetonowe UM
- Przypodłogowo-sufitowe UM
- Kanałowe UM

XK117 Cena PLN netto **380**



Klasyczny sterownik przewodowy indywidualny. Poza standardowymi funkcjami, możliwość wyświetlenia historii błędów, zablokowania klawiatury sterownika.

Standard

- Kanałowe FM

XK19 Cena PLN netto **260**

* Tylko modele 2,6 kW

Sterowniki przewodowe CENTRALNE



Praktyczny sterownik centralny obsługujący do 16 jednostek. Możliwość sterowania jednostkami indywidualnie, jak i grupowo. Możliwość blokowania sterowników indywidualnych przewodowych (wybranych funkcji lub całego sterownika), harmonogram tygodniowy.

Opcjonalnie

- Pular
- Fairy
- G-Tech
- G-Tech FM
- Lomo Luxury Plus
- Lomo Luxury
- Lomo Eco*
- Amber Prestige
- Amber Standard
- Konsola
- Kasetonowe UM
- Przypodłogowo-sufitowe UM
- Kanałowe UM
- Ścienne UM
- Kasetonowe FM
- Przypodłogowo-sufitowe FM
- Kanałowe FM
- Lomo Luxury FM
- Lomo Luxury Plus FM
- Konsola FM
- Amber Standard FM

Uwagi

- 2) Sterownik centralny może obsługiwać maksymalnie 16 jednostek.
- 3) Aby zastosować sterownik centralny dla jednostek Kasetonowych, Kanałowych, Przypodłogowo-sufitowych U-Match konieczne jest wyposażenie każdej jednostki w moduł Modbus ME50-00/EG(M) (MG50-00/EG(M)) oraz sterowniki przewodowe indywidualne.
- 4) Aby zastosować sterownik centralny dla jednostek ściennych oraz wszystkich jednostek Multi Free Match konieczne jest wyposażenie każdej jednostki w sterownik przewodowy XK76.

CE50-24/E Cena PLN netto **2 500**

* Tylko modele 2,6 kW



Nowoczesny, dotykowy sterownik centralny obsługujący do 36 jednostek. Wygodny, duży wyświetlacz. Możliwość sterowania jednostkami indywidualnie, jak i grupowo. Możliwość blokowania sterowników indywidualnych przewodowych (wybranych funkcji lub całego sterownika), harmonogram tygodniowy.

Opcjonalnie

- Kasetonowe UM
- Przypodłogowo-sufitowe UM
- Kanałowe UM
- Ścienne UM

Uwagi

- 3) Aby zastosować sterownik centralny dla jednostek Kasetonowych, Kanałowych, Przypodłogowo-sufitowych U-Match konieczne jest wyposażenie każdej jednostki w moduł Modbus ME50-00/EG(M) (MG50-00/EG(M)) oraz sterowniki przewodowe indywidualne.
- 5) Sterownik centralny może obsługiwać maksymalnie 36 jednostek.

CE52-24/F(C) Cena PLN netto **3 500**

Akcesoria WiFi i BMS



Moduł Dry Contact to moduł sterowania działaniem klimatyzatora sygnałami z zewnętrznych urządzeń. Moduł wykorzystuje sygnały napięciowe i bezpotencjałowe zarówno wejściowe, jak i wyjściowe do sterowania pracą i funkcjami urządzenia, takimi jak: tryb pracy, ON/OFF, przepustnica świeżego powietrza, czy informacja o błędach.

Opcjonalnie

- Kasetonowe UM
- Przypodłogowo-sufitowe UM
- Kanałowe UM
- Ścienne UM

ME30-42/EI Cena PLN netto **350**



Moduł Wi-Fi G-Cloud to moduł sterowania przez Wi-Fi. Prosty w montażu i konfiguracji moduł wzbogacający opcje sterowania jednostkami o kontrolę zdalną przez aplikację Wi-Fi Gree+.

Opcjonalnie

- Kasetonowe UM
- Przypodłogowo-sufitowe UM
- Kanałowe UM

ME31-00/C4 Cena PLN netto **490**

Bramka Modbus to bramka komunikacyjna BMS indywidualna do każdego urządzenia. Bramka umożliwia połączenie jednostek ze sterownikami centralnymi oraz systemami inteligentnego zarządzania budynkiem (BMS) po protokole Modbus.



Opcjonalnie

- Kasetonowe UM
- Przypodłogowo-sufitowe UM
- Kanałowe UM
- Ścienne UM

Uwagi

- 6) Moduł oznaczony symbolem ME50-00/EG(M) jest zamienny z modułem oznaczonym MG50-00/EG(M).

ME50-00/EG(M) Cena PLN netto **120**

Bramka BACnet - Bramka komunikacyjna BMS obsługująca do 255 jednostek. Bramka umożliwia połączenie jednostek z systemami inteligentnego zarządzania budynkiem (BMS) po protokole BACnet.



Opcjonalnie

- Pular
- Fairy
- G-Tech
- Lomo Luxury
- Lomo Luxury Plus
- Lomo Eco*
- Amber Prestige
- Amber Standard
- Kasetonowe UM
- Przypodłogowo-sufitowe UM
- Kanałowe UM
- Ścienne UM
- G-Tech FM
- Amber Standard FM
- Konsola FM
- Kasetonowe FM
- Lomo Luxury (Plus) FM
- Kanałowa FM
- Przypodłogowo-sufitowa FM

Uwagi

- 7) Aby zastosować bramkę dla jednostek ściennych konieczne jest wyposażenie każdej jednostki w sterownik przewodowy XK76.
8) Aby zastosować bramkę dla jednostek U-Match konieczne jest wyposażenie każdej jednostki w sterownik indywidualny przewodowy oraz moduł ME50-00/EG(M).

ME30-44/D1(B) Cena PLN netto **2 000**

MODUŁY ON/OFF



Moduł sterowania ON/OFF klimatyzatorem z zewnętrznymi urządzeniami. Moduł odbierający sygnał napięciowy 5-24V DC lub 230V AC sterujący pozwoleniem na pracę klimatyzatora. Wykorzystywany np. dla kart hotelowych.

Opcjonalnie

- Kasetonowe UM
- Przypodłogowo-sufitowe UM
- Kanałowe UM
- Ścienne UM

MK03

Cena PLN netto **130**



Moduł sterowania ON/OFF klimatyzatorem z zewnętrznymi urządzeniami. Moduł odbierający sygnał napięciowy 5-24V DC lub 230V AC sterujący pozwoleniem na pracę klimatyzatora. Wykorzystywany np. dla kart hotelowych.

Opcjonalnie

- Pular
- Fairy
- G-Tech
- G-Tech FM
- Amber Prestige
- Amber Standard
- Lomo Luxury Plus
- Lomo Luxury Plus FM
- Lomo Luxury
- Lomo Eco*
- Lomo Luxury FM
- Amber Standard FM

MK010

Cena PLN netto **130**

* Tylko modele 2,6 kW

Sterowniki pracy naprzemiennej



Sterownik pracy naprzemiennej przewodowy. Sterownik umożliwia zaprogramowanie pracy naprzemiennej dla maksymalnie 4 jednostek. Wyposażony w niezależny czujnik temperatury ustawianej jako awaryjna oraz z możliwością wyposażenia w zasilanie awaryjne UPS (akumulator).

Opcjonalnie

- Pular
 - Fairy
 - G-Tech
 - Amber Prestige
 - Amber Standard
 - Lomo Luxury Plus
 - Lomo Luxury
 - Lomo Eco*
- Kasetonowe UM
 - Kanałowe UM
 - Przypodłogowo-sufitowe UM
 - Ścienne UM

Uwagi

- 9) Aby połączyć sterownik Gree Alternate każdą jednostkę należy doposażyć w odpowiedni moduł styku ON/OFF (MK010 lub MK03).

* Tylko modele 2,6 kW

Sterownik Gree Alternate Cena PLN netto **580**

Dodatkowo

- opcjonalny akumulator żelowy 12V (realizacja awaryjnego zasilania sterownika)

NOWOŚĆ!

Sterownik Gree Alternate Pro* Cena PLN netto **680**



- * model wyposażony w intuicyjny dotykowy interfejs
- * łatwiejsza instalacja i konfiguracja

Akumulator żelowy 12V Cena PLN netto **75**



Sterownik pracy naprzemiennej bezprzewodowy. Sterownik umożliwia zaprogramowanie pracy naprzemiennej dla maksymalnie 4 jednostek. Wyposażony w niezależny czujnik temperatury ustawianej jako awaryjna oraz z możliwością wyposażenia w zasilanie awaryjne UPS (akumulator). Sterownik posiada 2 nadajniki podczerwieni w standardzie.

Opcjonalnie

- Soyal
 - Pular
 - Fairy
 - G-Tech
 - Amber Prestige
 - Amber Standard
 - Lomo Luxury Plus
 - Lomo Luxury
- Lomo Eco
 - Muse
 - Bora
 - Kasetonowe UM
 - Kanałowe UM
 - Przypodłogowo-sufitowe UM
 - Ścienne UM

Sterownik Gree Alternate Wireless IR Cena PLN netto **580**

Dodatkowo

- opcjonalny akumulator żelowy 12V (realizacja awaryjnego zasilania sterownika)
- opcjonalny nadajnik podczerwieni (realizacja sterowania większą liczbą klimatyzatorów)

NOWOŚĆ!

Sterownik Gree Alternate Wireless IR Pro* Cena PLN netto **680**



- * model wyposażony w intuicyjny dotykowy interfejs
- * łatwiejsza instalacja i konfiguracja

Akumulator żelowy 12V Cena PLN netto **75**

Nadajnik podczerwieni Cena PLN netto **50**

Sterowniki pracy naprzemiennej



Moduł sterowania SMS klimatyzatorami. Moduł wyposażony w niezależny czujnik temperatury ustawianej jako awaryjna, po przekroczeniu której wysłana jest wiadomość SMS. Moduł umożliwia również sterowanie jednostkami przez wiadomości SMS (m.in. włącz/wyłącz jednostki, informacja zwrotna o stanie pracy).

Opcjonalnie

- Alternate Wireless IR
- Alternate

**Moduł Gree
SMS Basic**

Cena PLN netto **270**

Debugery



Debugger RAC 2020 to narzędzie ułatwiające serwis i diagnozowanie urządzenia. Dzięki niemu w łatwy sposób możemy odczytywać parametry pracy urządzenia, takie jak: częstotliwość pracy sprężarki oraz jej prąd, czy temperatury pracy. Debugger ponadto wyposażony jest w funkcję diagnozowania płyt głównych.

Opcjonalnie

- Wszystkie urządzenia ściennie RAC

**Debugger RAC
2020**

Cena PLN netto **370**



Debugger RAC 2021 to narzędzie ułatwiające serwis i diagnozowanie urządzenia. Dzięki niemu w łatwy sposób możemy odczytywać parametry pracy urządzenia, takie jak: częstotliwość pracy sprężarki oraz jej prąd, czy temperatury pracy. Debugger ponadto wyposażony jest w funkcję diagnozowania płyt głównych.

Opcjonalnie

- Wszystkie urządzenia ściennie RAC

**Debugger RAC
2021**

Cena PLN netto **400**



Debugger Free Match to narzędzie ułatwiające serwis i diagnozowanie urządzenia. Dzięki niemu w łatwy sposób możemy odczytywać parametry pracy urządzenia, takie jak: częstotliwość pracy sprężarki oraz jej prąd, temperatury pracy, ciśnienia w instalacji, czy stan zaworów.

Opcjonalnie

- Wszystkie urządzenia FM

**Debugger Free
Match**

Cena PLN netto **920**

Debuggery



Debugger ME40-00/B współpracujący z oprogramowaniem komputerowym TEXT-PARSER, dedykowany jest do urządzeń serii U-Match. Dzięki przejrzystemu interfejsowi oraz szerokim możliwościom Debuggera, użytkownik jest w stanie precyzyjnie kontrolować pracę urządzenia oraz diagnozować usterki. Debugger ME40-00/B z oprogramowaniem VRF Debugger obsługuje także również systemy GMV.

Opcjonalnie

- Urządzenia U-Match
- Systemy GMV

**Debugger
ME40-00/B**

Cena PLN netto **720**



Debugger CE42-24/F(C) to przenośna wersja debuggера, dedykowana do urządzeń serii U-Match. Dzięki przejrzystemu interfejsowi oraz szerokim możliwościom Debuggera, użytkownik jest w stanie precyzyjnie kontrolować pracę urządzenia oraz diagnozować usterki. Debugger CE42-24/F(C) obsługuje także również systemy GMV.






Opcjonalnie

- Urządzenia U-Match
- Systemy GMV

**Debugger
CE42-24/F(C)**

Cena PLN netto **820**

Filtry

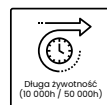
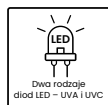
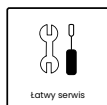
OPCJONALNE FILTRY POWIETRZA	CECHY	CENA NETTO PLN
 <p>Z jonami srebra</p>	<ul style="list-style-type: none"> • właściwości antyseptyczne srebra • przyjazny środowisku • zwalczanie bakterii 	<p>80</p>
 <p>Katechinowy</p>	<ul style="list-style-type: none"> • sterylizacja powietrza • usuwanie wirusów i bakterii • katechina z zielonej herbaty 	<p>80</p>
 <p>Fotokatalityczny</p>	<ul style="list-style-type: none"> • wykorzystanie dwutlenku tytanu • przyjazny dla środowiska • usuwanie bakterii i zapachów 	<p>80</p>
 <p>Aktywny węglowy</p>	<ul style="list-style-type: none"> • pochłanianie szkodliwych substancji • wysoka skuteczność • usuwanie zapachów 	<p>80</p>
 <p>Antybakteryjny</p>	<ul style="list-style-type: none"> • zwalczanie bakterii • pochłanianie kurzu • wysoka skuteczność 	<p>80</p>

Steryliczące lampy LED UV

NOWOŚĆ!

Steryliczące lampy LED UV to akcesorium dodatkowe kompatybilne z wieloma klimatyzatorami Gree, zarówno **ściennymi, kasetonowymi**, jak i **kanałowymi**. Dzięki nim powietrze przepływające przez klimatyzator zostaje **skutecznie oczyszczone**, m.in. z formaldehydu, pleśni, niepożądanych zapachów czy mikroorganizmów. Lampy eliminują szkodliwe składniki powietrza naświetlaniem UV oraz reakcją fotokatalityczną TiO₂. Steryliczące lampy LED UV to **gwarancja lepszego samopoczucia i najwyższego komfortu**.

Cechy steryliczących lamp LED UV



● Tylko model ACLS50D.



Model	Cena netto PLN
ACLS50DR Modele ścienne	390
ACLS50D Modele ścienne + Wi-Fi	450
ACLS50AR Modele komercyjne	490

Model	Cena netto PLN
Filtr do ACLS50D(R)	59
Spray fotokatalityczny do ACLS50AR	89

ACLS50DR

2x taśma LED
2 x filtr fotokatalityczny
1x zasilacz
1x pilot IR
4x naklejki na filtr


ACLS50AR

2x taśma LED
1 x spray fotokatalityczny
1x zasilacz
1x pilot IR
2x naklejki na filtr

ACLS50D

2x taśma LED
2 x filtr fotokatalityczny
1x zasilacz
1x moduł Wi-Fi (dedykowana APLIKACJA eWeLink) + pilot IR
4x naklejki na filtr





GREE SYSTEMY KLIMATYZACJI


FREE

FREE POLSKA SP. Z O.O.

WYŁĄCZNY PRZEDSTAWICIEL MARKI GREE W POLSCE

Free Polska Sp. z o.o.
ul. Dobrego Pasterza 13/3
31-416 Kraków

+48 12 307 06 40
gree@gree.pl
www.gree.pl



Niniejszy materiał ma charakter informacyjny i nie stanowi oferty handlowej w rozumieniu Art.66 §1 Kodeksu Cywilnego.

Wszystkie teksty, rysunki, zdjęcia oraz wszystkie inne informacje opublikowane w niniejszym katalogu są chronione prawem autorskim i należą do Free Polska Sp. z o.o. lub zostały wykorzystane na podstawie odpowiednich licencji.

Wszelkie kopiowanie, dystrybucja, przetwarzanie oraz przesyłanie zawartości bez zezwolenia firmy Free Polska Sp. z o.o. jest zabronione.

W związku z ciągłym rozwojem firmy oraz wdrażaniem nowych produktów i rozwiązań technicznych podane w niniejszej publikacji dane mogą ulec zmianie. W przypadku wątpliwości skontaktuj się z autoryzowanym dystrybutorem lub Free Polska Sp. z o.o.

Urządzenia klimatyzacyjne Gree zawierają fluorowane gazy cieplarniane R410A i R32 objęte protokołem z Kioto oraz czynnik chłodniczy R290.

Zdjęcia prezentujące oferowane produkty mają jedynie charakter poglądowy. Rzeczywisty wygląd w tym w szczególności kolor mogą odbiegać od prezentowanych na zdjęciach.

Ostatnia szansa na klasykę Gree



SYSTEMY KLIMATYZACJI



Klasyka **Gree**

Ostatnia szansa na klasykę Gree

Lomo Eco



Muse



Bora



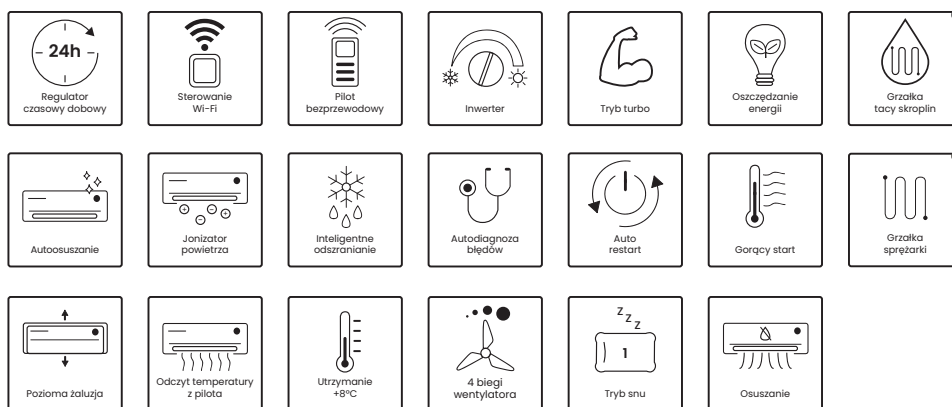
Lomo Eco, Muse, Bora	Wydajność (min/nom/max) kW		Klasa sezonowej efektywności energetycznej		Cena netto PLN
	Chłodzenie	Grzanie	Chłodzenie	Grzanie	
GWH18QD GWH18AFD GWH18AAD	0,65/4,60/5,20	0,70/5,20/5,40	A++	A+	3 190
GWH24QD GWH24AFD GWH24AAD	1,80/6,16/6,40	1,60/6,45/6,60	A++	A+	3 590

Lomo Luxury



Lomo Luxury	Wydajność (min/nom/max) kW		Klasa sezonowej efektywności energetycznej		Cena netto PLN
	Chłodzenie	Grzanie	Chłodzenie	Grzanie	
GWH09QB	0,50/2,60/3,35	0,50/2,80/3,50	A++	A+	2 190
GWH24QE	2,00/6,45/8,20	2,00/6,45/8,50	A++	A+	4 290

Funkcje



● Dotyczy Lomo Luxury

● Dotyczy Lomo Luxury 2,6 kW



UWAGA - Wszystkie modele dostępne do wyczerpania zapasów.